

Exclusive Insurance - Componente Satellite JPM US VALUE "I2" (EUR) ACC



Dati al 30-10-2020

Società di Gestione	JP MORGAN AM (EUROPE) (LU)	Divisa	EUR
Categoria	Az. Generale USA	Patrimonio Netto	2.293,91777 (mln.) USD
ISIN	LU1862506562	Valore Quota	96,96
Inizio collocamento	16-08-2018	Spese correnti annue	0,66%

Profilo di Rischio e Rendimento

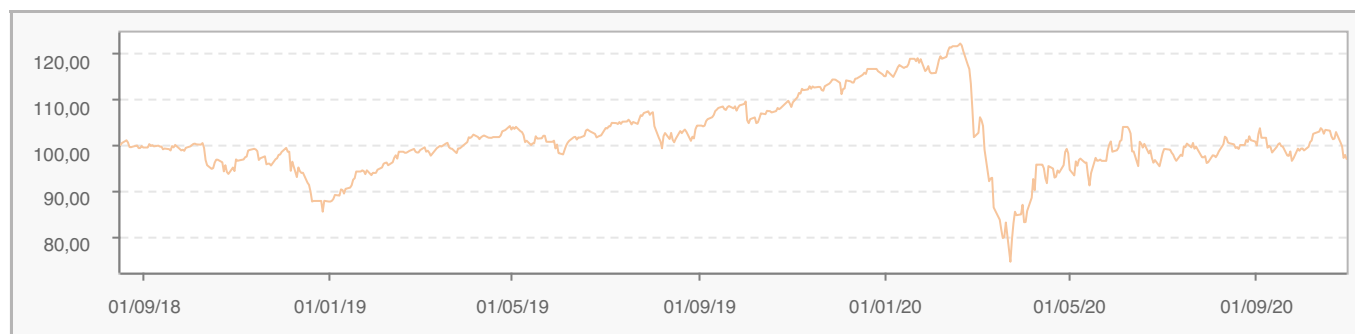
1 2 3 4 5 **6** 7

Obiettivi e politica d'investimento

Il Comparto mira ad offrire la crescita del capitale nel lungo periodo investendo principalmente in un portafoglio value composto da società statunitensi. Per ulteriori informazioni, si prega di fare riferimento al Prospetto.

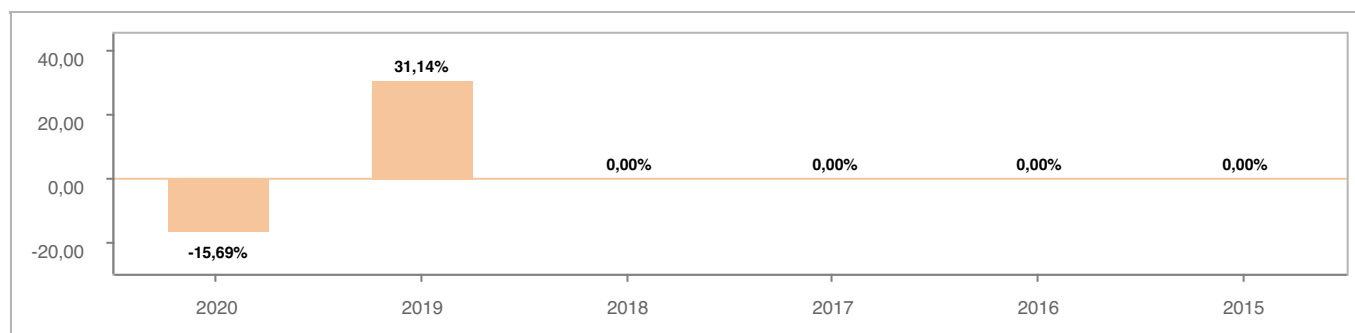
Tutti i calcoli sono in EUR

Andamento dell'OICR



YTD	1 mese	3 mesi	6 mesi	1 anno	3 anni	5 anni
-15,69%	-2,28%	0,92%	-1,24%	-11,07%	-	-

Rendimento annuo dell'OICR



Exclusive Insurance - Componente Satellite JPM US VALUE "I2" (EUR) ACC

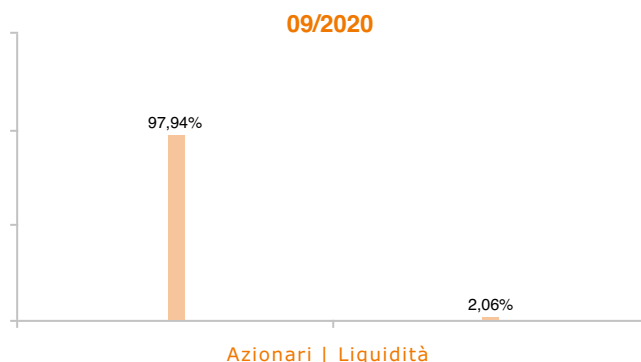


Dati al 30-10-2020

Principali strumenti finanziari in portafoglio

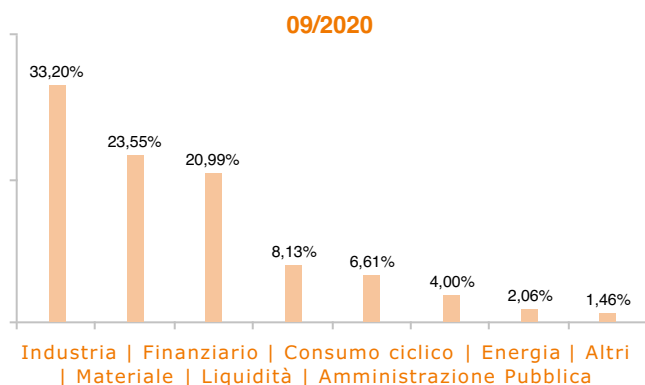
1. BLACKROCK INC COMMON STOCK USD 0\0.01	2,49%
2. BRISTOL MYERS SQUIBB CO COMMON STOCK USD 0\0.1	2,36%
3. BANK OF AMERICA CORP COMMON STOCK USD 0\0.01	2,36%
4. BERKSHIRE HATHAWAY INC	2,35%
5. MORGAN STANLEY COMMON STOCK USD 0\0.01	2,29%
6. TEXAS INSTRUMENTS INC COMMON STOCK USD 1	2,25%
7. HOME DEPOT INC/THE COMMON STOCK USD 0\0.05	2,24%
8. JOHNSON & JOHNSON COMMON STOCK USD 1	2,21%
9. COMCAST CORP COMMON STOCK USD 0\0.01	2,21%
10. ALPHABET INC COMMON STOCK USD 0\0.001	2,10%

Composizione del portafoglio

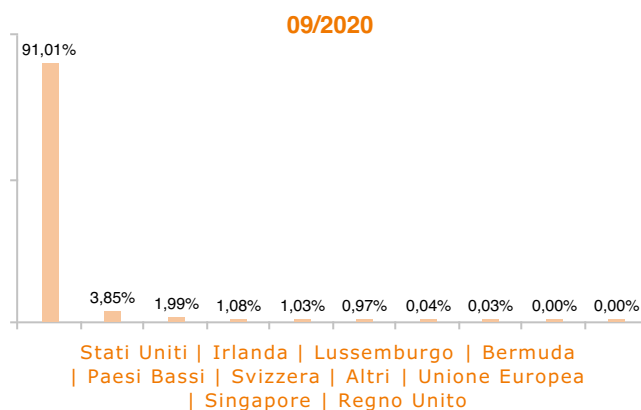


Esposizione Settoriale

Relativa alla componente azionaria del Portafoglio



Esposizione geografica



Esposizione valutaria



I rendimenti passati non sono indicativi di quelli futuri. I dati di rendimento dell'OICR non includono i costi di sottoscrizione a carico dell'investitore. La performance dell'OICR riflette gli oneri gravanti sullo stesso ed è al lordo degli oneri fiscali vigenti. Le informazioni contenute hanno valore puramente indicativo e non sono sostitutive di quelle risultanti dall'estratto conto annuale trasmesso dalla Compagnia o dalle conferme di ogni singola operazione sempre inviate dalla Compagnia.

Documento ad uso esclusivo del Gruppo Intesa Sanpaolo.

Fonte: Allfunds Bank S.A.U. Informazioni – Esattezza e contenuti di terzi: Allfunds Bank S.A.U. (di seguito, "Allfunds") adotta la massima diligenza possibile al fine di selezionare le fonti di provenienza dei contenuti. Allfunds non offre alcuna garanzia, espressa o implicita, né esprime alcuna dichiarazione in merito all'esattezza, adeguatezza o possibilità di accedere a detti contenuti, alla disponibilità degli stessi o al loro utilizzo. Si precisa che Allfunds non ha verificato direttamente le informazioni ottenute dalle varie fonti e non garantisce quindi che esse siano esatte, precise o esaustive. Sebbene Allfunds faccia il possibile per fornire informazioni esatte e puntuali, non ne può garantire l'esattezza, la tempestività, la completezza, l'utilità né altri aspetti legati a dette informazioni. Allfunds non sarà pertanto responsabile, di nessuno dei suddetti contenuti. Le informazioni sono fornite unicamente a scopo informativo. Allfunds non risponderà di alcuna perdita né di alcun danno che possa derivare agli utenti che abbiano fatto affidamento su tali informazioni.