

## Exclusive Insurance - Componente Satellite JPM US SELECT EQUITY "I2" (EUR) ACC



INTESA SANPAOLO  
LIFE

### Dati al 31-03-2021

Società di Gestione	JP MORGAN AM (EUROPE) (LU)	Divisa	EUR
Categoria	Az. Generale USA	Patrimonio Netto	4.457,64671 (mln.) USD
ISIN	LU1863551484	Valore Quota	148,92
Inizio collocamento	16-08-2018	Spese correnti annue	0,57%

### Profilo di Rischio e Rendimento

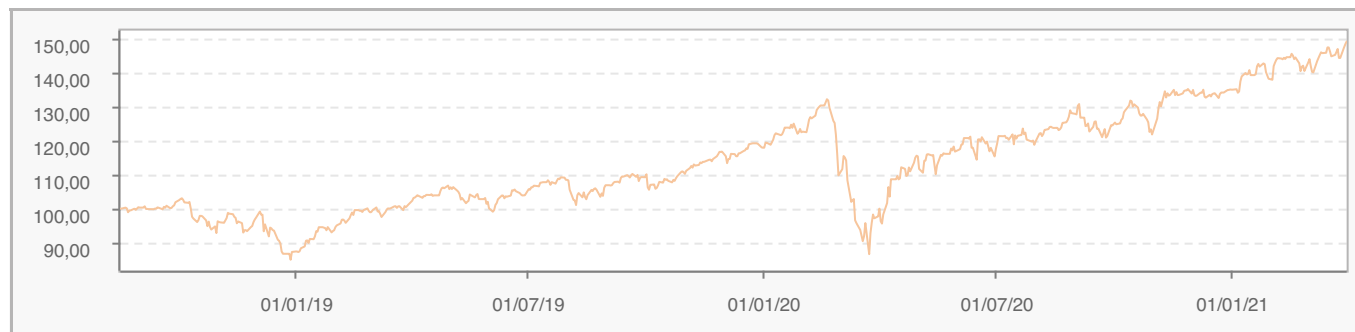
1 2 3 4 5 6 7

### Obiettivi e politica d'investimento

Il Comparto mira a conseguire un rendimento superiore a quello del mercato azionario statunitense investendo principalmente in società statunitensi. Per ulteriori informazioni, si prega di fare riferimento al Prospetto.

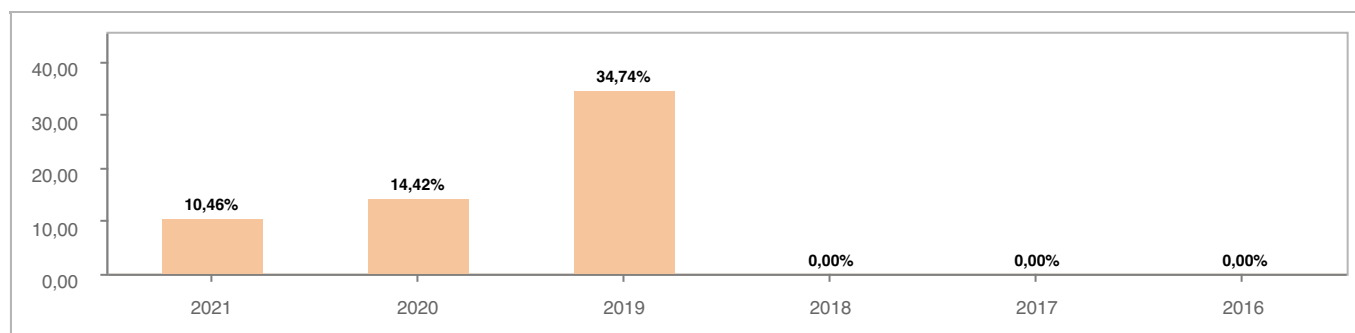
Tutti i calcoli sono in EUR

### Andamento dell'OICR



YTD	1 mese	3 mesi	6 mesi	1 anno	3 anni	5 anni
10,46%	6,15%	10,46%	19,37%	48,93%	-	-

### Rendimento annuo dell'OICR



## Exclusive Insurance - Componente Satellite JPM US SELECT EQUITY "I2" (EUR) ACC



Dati al 31-03-2021

### Principali strumenti finanziari in portafoglio

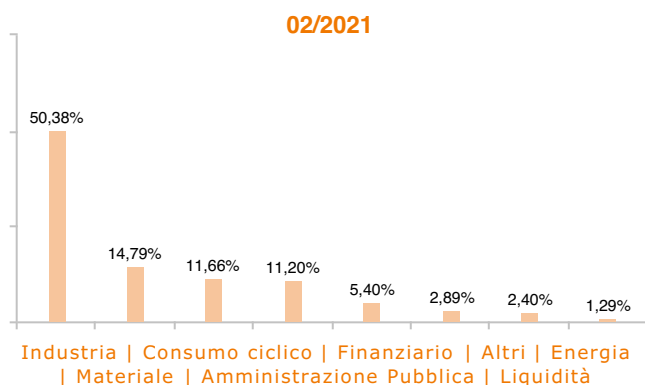
1. MICROSOFT CORP COMMON STOCK USD 0\,00000625	6,49%
2. AMAZON\,COM INC COMMON STOCK USD 0\,01	5,81%
3. APPLE INC COMMON STOCK USD 0\,00001	5,66%
4. ALPHABET INC COMMON STOCK USD 0\,001	5,63%
5. MASTERCARD INC COMMON STOCK USD 0\,0001	4,87%
6. TRUIST FINANCIAL CORP COMMON STOCK USD 5	3,53%
7. EATON CORP PLC COMMON STOCK USD 0\,01	3,38%
8. NORFOLK SOUTHERN CORP COMMON STOCK USD 1	3,27%
9. NEXTERA ENERGY INC COMMON STOCK USD 0\,01	2,89%
10. COCA-COLA CO/THE COMMON STOCK USD 0\,25	2,57%

### Composizione del portafoglio

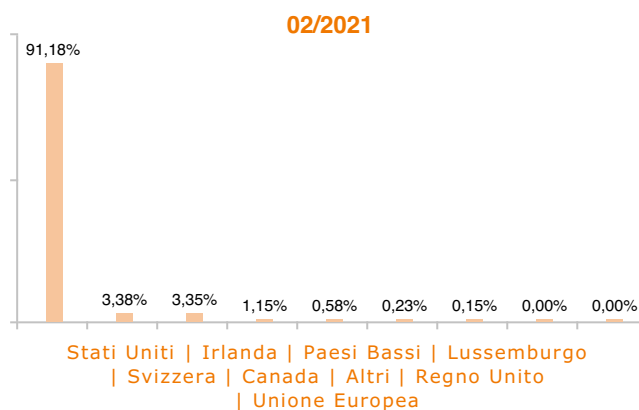


### Esposizione Settoriale

Relativa alla componente azionaria del Portafoglio



### Esposizione geografica



### Esposizione valutaria



I rendimenti passati non sono indicativi di quelli futuri. I dati di rendimento dell'OICR non includono i costi di sottoscrizione a carico dell'investitore. La performance dell'OICR riflette gli oneri gravanti sullo stesso ed è al lordo degli oneri fiscali vigenti. Le informazioni contenute hanno valore puramente indicativo e non sono sostitutive di quelle risultanti dall'estratto conto annuale trasmesso dalla Compagnia o dalle conferme di ogni singola operazione sempre inviate dalla Compagnia.

Documento ad uso esclusivo del Gruppo Intesa Sanpaolo.

Fonte: Allfunds Bank S.A.U. Informazioni – Esattezza e contenuti di terzi: Allfunds Bank S.A.U. (di seguito, "Allfunds") adotta la massima diligenza possibile al fine di selezionare le fonti di provenienza dei contenuti. Allfunds non offre alcuna garanzia, espressa o implicita, né esprime alcuna dichiarazione in merito all'esattezza, adeguatezza o possibilità di accedere a detti contenuti, alla disponibilità degli stessi o al loro utilizzo. Si precisa che Allfunds non ha verificato direttamente le informazioni ottenute dalle varie fonti e non garantisce quindi che esse siano esatte, precise o esaustive. Sebbene Allfunds faccia il possibile per fornire informazioni esatte e puntuali, non ne può garantire l'esattezza, la tempestività, la completezza, l'utilità né altri aspetti legati a dette informazioni. Allfunds non sarà pertanto responsabile, di nessuno dei suddetti contenuti. Le informazioni sono fornite unicamente a scopo informativo. Allfunds non risponderà di alcuna perdita né di alcun danno che possa derivare agli utenti che abbiano fatto affidamento su tali informazioni.