

Exclusive Insurance - Componente Satellite JPM US SELECT EQUITY "I2" (EUR) ACC



Dati al 31-07-2023

Società di Gestione	JP MORGAN AM (EUROPE) (LU)	Divisa	EUR
Categoria	Az. Generale USA	Patrimonio Netto	6.769,29540 (mln.) USD
ISIN	LU1863551484	Valore Quota	185,35
Inizio collocamento	16-08-2018	Spese correnti annue	0,56%

Profilo di Rischio e Rendimento

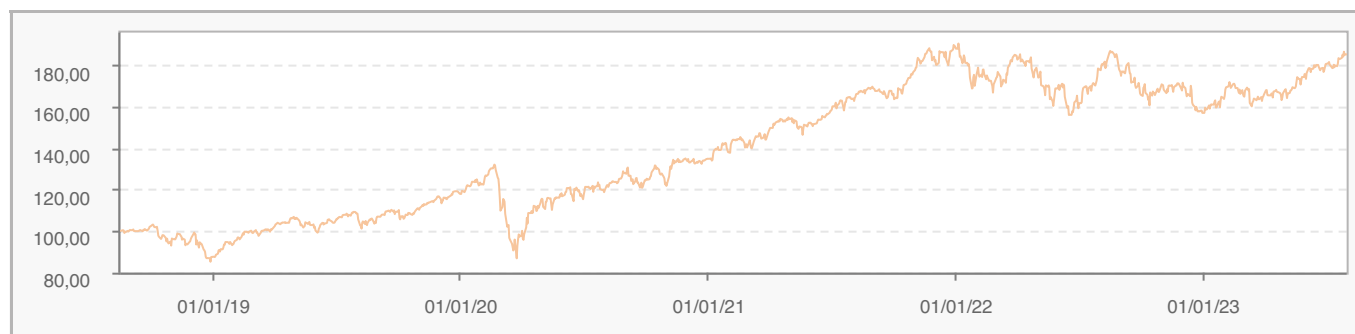
1 2 3 4 5 6 7

Obiettivi e politica d'investimento

Il Comparto mira a conseguire un rendimento superiore a quello del mercato azionario statunitense investendo principalmente in società statunitensi. Per ulteriori informazioni, si prega di fare riferimento al Prospetto.

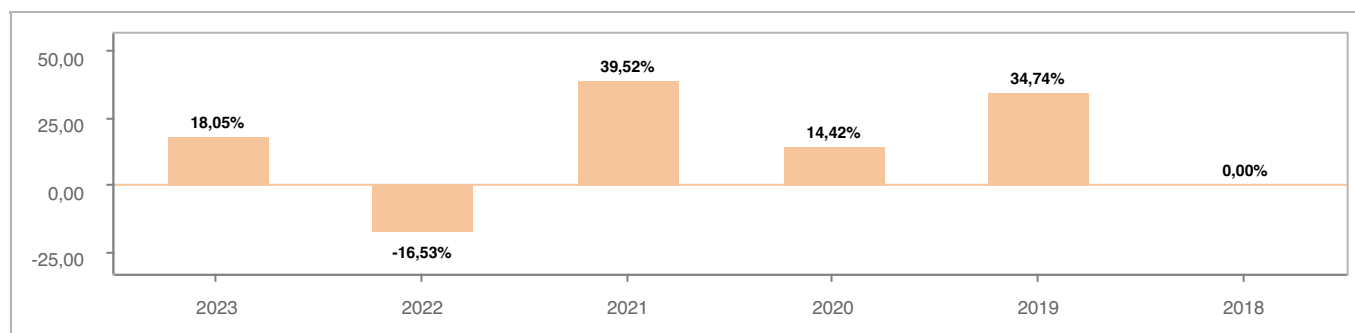
Tutti i calcoli sono in EUR

Andamento dell'OICR



YTD	1 mese	3 mesi	6 mesi	1 anno	3 anni	5 anni
18,05%	2,62%	11,33%	13,20%	3,83%	54,91%	-

Rendimento annuo dell'OICR



Exclusive Insurance - Componente Satellite JPM US SELECT EQUITY "I2" (EUR) ACC



Dati al 31-07-2023

Principali strumenti finanziari in portafoglio

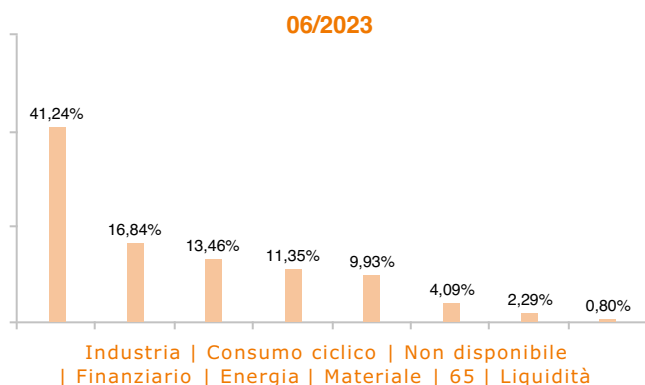
1. MICROSOFT CORP COMMON STOCK USD 0\,00000625	9,30%
2. APPLE INC	5,98%
3. ALPHABET INC COMMON STOCK USD 0\,001	4,01%
4. NVIDIA CORP COMMON STOCK USD 0\,001	3,66%
5. AMAZON\,COM INC COMMON STOCK USD 0\,01	3,55%
6. UNITEDHEALTH GROUP INC COMMON STOCK USD 0\,01	3,54%
7. NXP SEMICONDUCTORS NV COMMON STOCK USD	3,24%
8. BAKER HUGHES CO COMMON STOCK USD 0\,0001	2,94%
9. NEXTERA ENERGY INC COMMON STOCK USD 0\,01	2,91%
10. ABBVIE INC COMMON STOCK USD 0\,01	2,85%

Composizione del portafoglio

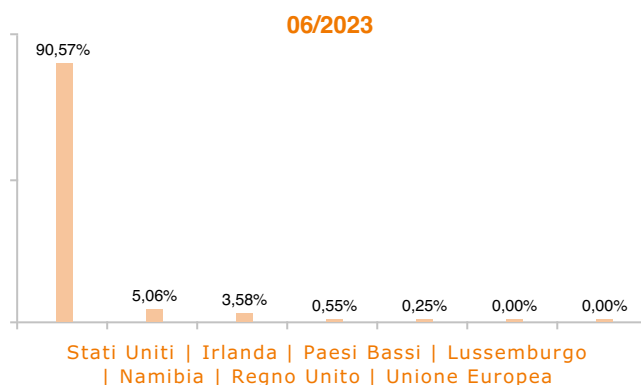


Esposizione Settoriale

Relativa alla componente azionaria del Portafoglio



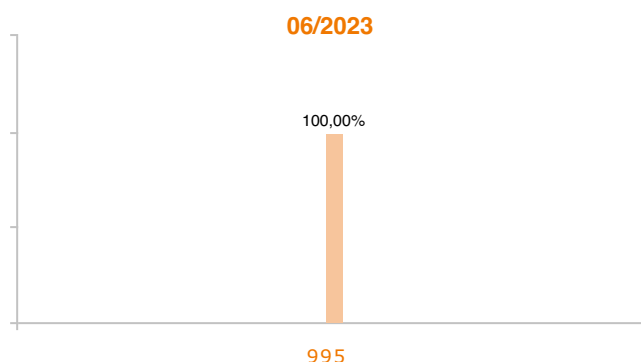
Esposizione geografica



Esposizione valutaria



Rating Obbligazionario



I rendimenti passati non sono indicativi di quelli futuri. I dati di rendimento dell'OICR non includono i costi di sottoscrizione a carico dell'investitore. La performance dell'OICR riflette gli oneri gravanti sullo stesso ed è al lordo degli oneri fiscali vigenti. Le informazioni contenute hanno valore puramente indicativo e non sono sostitutive di quelle risultanti dall'estratto conto annuale trasmesso dalla Compagnia o dalle conferme di ogni singola operazione sempre inviate dalla Compagnia.

Documento ad uso esclusivo del Gruppo Intesa Sanpaolo.

Fonte: Allfunds Bank S.A.U. Informazioni - Esattezza e contenuti di terzi: Allfunds Bank S.A.U. (di seguito, "Allfunds") adotta la massima diligenza possibile al fine di selezionare le fonti di provenienza dei contenuti. Allfunds non offre alcuna garanzia, espressa o implicita, né esprime alcuna dichiarazione in merito all'esattezza, adeguatezza o possibilità di accedere a detti contenuti, alla disponibilità degli stessi o al loro utilizzo. Si precisa che Allfunds non ha verificato direttamente le informazioni ottenute dalle varie fonti e non garantisce quindi che esse siano esatte, precise o esaustive. Sebbene Allfunds faccia il possibile per fornire informazioni esatte e puntuali, non ne può garantire l'esattezza, la tempestività, la completezza, l'utilità né altri aspetti legati a dette informazioni. Allfunds non sarà pertanto responsabile, di nessuno dei suddetti contenuti. Le informazioni sono fornite unicamente a scopo informativo. Allfunds non risponderà di alcuna perdita né di alcun danno che possa derivare agli utenti che abbiano fatto affidamento su tali informazioni.