

Exclusive Insurance - Componente Satellite AMUNDI FUNDS GLOBAL AGGREGATE BOND "M2" (EUR) ACC



INTESA SANPAOLO
LIFE

Dati al 30-11-2020

Società di Gestione	AMUNDI LUX (LU)	Divisa	EUR
Categoria	Ob. Generale Globale	Patrimonio Netto	5.902,88095 (mln.) USD
ISIN	LU1883317932	Valore Quota	1.032,44
Inizio collocamento	07-06-2019	Spese correnti annue	0,56%

Profilo di Rischio e Rendimento

1 2 3 4 5 6 7

Obiettivi e politica d'investimento

L'obiettivo del Comparto consiste nel superare il rendimento dell'indicatore di riferimento Bloomberg Barclays Global Aggregate (con copertura in USD) assumendo posizioni tattiche e strategiche e posizioni di arbitraggio su tutti mercati valutari, del credito e dei tassi d'interesse. Per ulteriori informazioni, si prega di fare riferimento al Prospetto.

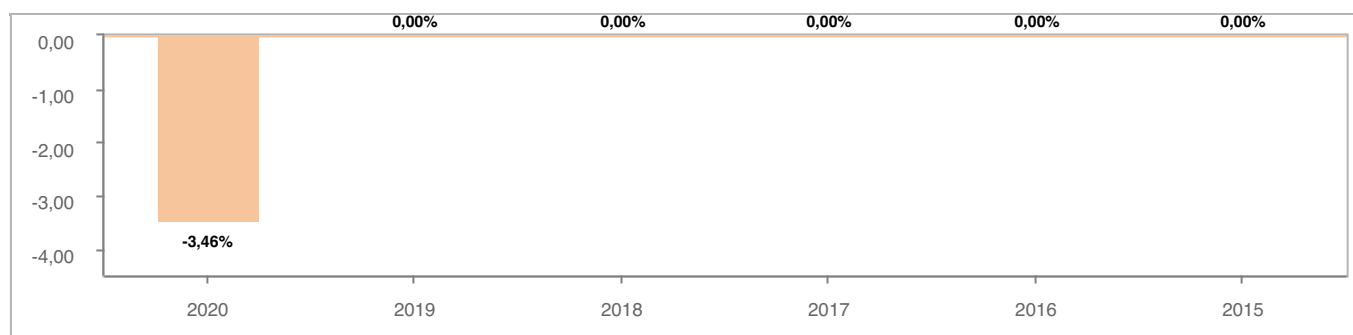
Tutti i calcoli sono in EUR

Andamento dell'OICR



YTD	1 mese	3 mesi	6 mesi	1 anno	3 anni	5 anni
-3,46%	0,14%	2,16%	-2,73%	-4,30%	-	-

Rendimento annuo dell'OICR



Exclusive Insurance - Componente Satellite AMUNDI FUNDS GLOBAL AGGREGATE BOND "M2" (EUR) ACC



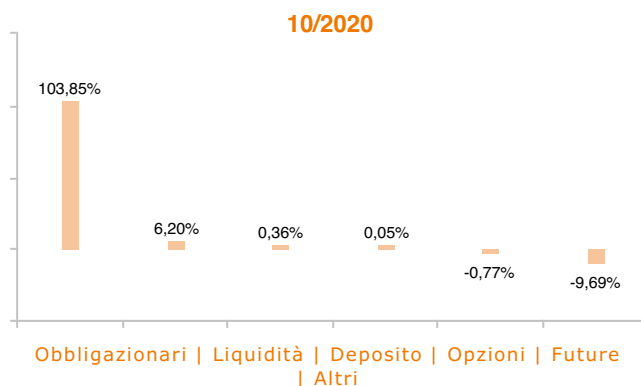
INTESA SANPAOLO
LIFE

Dati al 30-11-2020

Principali strumenti finanziari in portafoglio

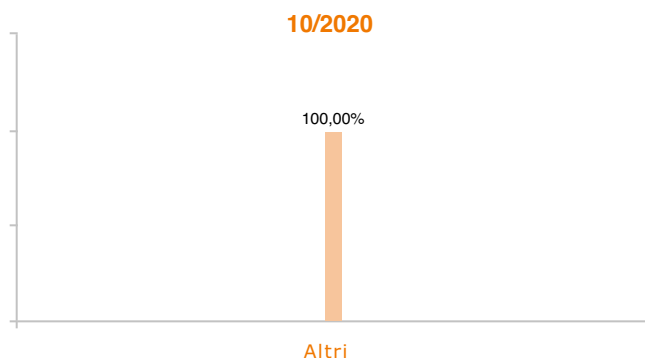
1. THE UNITED ST TSY 2\,25% 15AUG49	6,83%
2. FEDERAL REPUB BRD 0\,5% 15FEB28	6,06%
3. ITALIAN REPUB BTPS 3\,45% 01MAR48	3,20%
4. GERMANY BRD 2\,5% 15AUG46	2,89%
5. KINGDOM OF SP 2\,7% 31OCT48	2,73%
6. REPUBLIC OF I 0\,2% 18OCT30	2,14%
7. BANQUE EUR CACF	2,03%
8. AMUNDI MON MKT SHT TERM (USD)-OV	1,85%
9. GOVERNMENT OF 6\,9% 23MAY29	1,72%
10. BANQUE EUR CAE	1,64%

Composizione del portafoglio

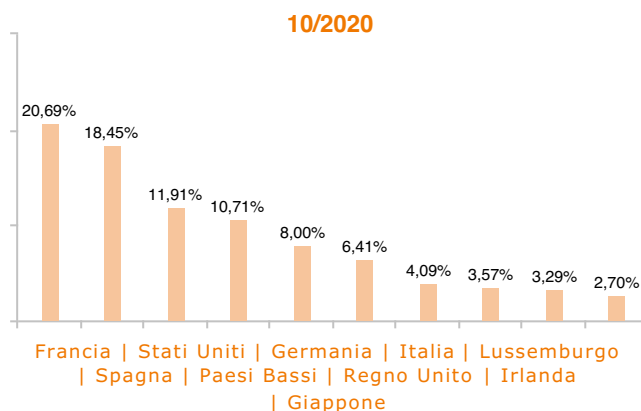


Esposizione Settoriale

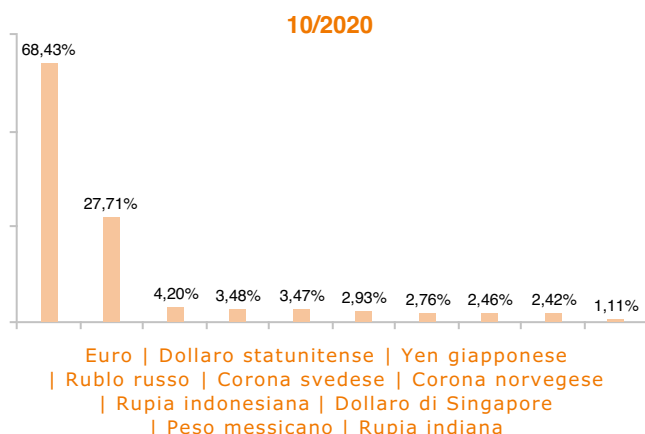
Relativa alla componente azionaria del Portafoglio



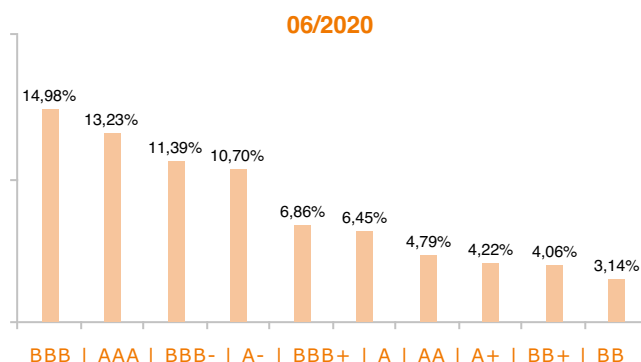
Esposizione geografica



Esposizione valutaria



Rating Obbligazionario



I rendimenti passati non sono indicativi di quelli futuri. I dati di rendimento dell'OICR non includono i costi di sottoscrizione a carico dell'investitore. La performance dell'OICR riflette gli oneri gravanti sullo stesso ed è al lordo degli oneri fiscali vigenti. Le informazioni contenute hanno valore puramente indicativo e non sono sostitutive di quelle risultanti dall'estratto conto annuale trasmesso dalla Compagnia o dalle conferme di ogni singola operazione sempre inviate dalla Compagnia.

Documento ad uso esclusivo del Gruppo Intesa Sanpaolo.

Fonte: Allfunds Bank S.A.U. Informazioni – Esattezza e contenuti di terzi: Allfunds Bank S.A.U. (di seguito, "Allfunds") adotta la massima diligenza possibile al fine di selezionare le fonti di provenienza dei contenuti. Allfunds non offre alcuna garanzia, espressa o implicita, né esprime alcuna dichiarazione in merito all'esattezza, adeguatezza o possibilità di accedere a detti contenuti, alla disponibilità degli stessi o al loro utilizzo. Si precisa che Allfunds non ha verificato direttamente le informazioni ottenute dalle varie fonti e non garantisce quindi che esse siano esatte, precise o esaustive. Sebbene Allfunds faccia il possibile per fornire informazioni esatte e puntuali, non ne può garantire l'esattezza, la tempestività, la completezza, l'utilità né altri aspetti legati a dette informazioni. Allfunds non sarà pertanto responsabile, di nessuno dei suddetti contenuti. Le informazioni sono fornite unicamente a scopo informativo. Allfunds non risponderà di alcuna perdita né di alcun danno che possa derivare agli utenti che abbiano fatto affidamento su tali informazioni.