

Exclusive Insurance - Componente Satellite FIDELITY AMERICAN GROWTH "I" (EUR) ACC



Dati al 31-07-2023

Società di Gestione	FIDELITY INV INTL (LU)	Divisa	EUR
Categoria	Az. Generale USA	Patrimonio Netto	-
ISIN	LU1955085425	Valore Quota	16,39
Inizio collocamento	27-02-2019	Spese correnti annue	0,87%

Profilo di Rischio e Rendimento

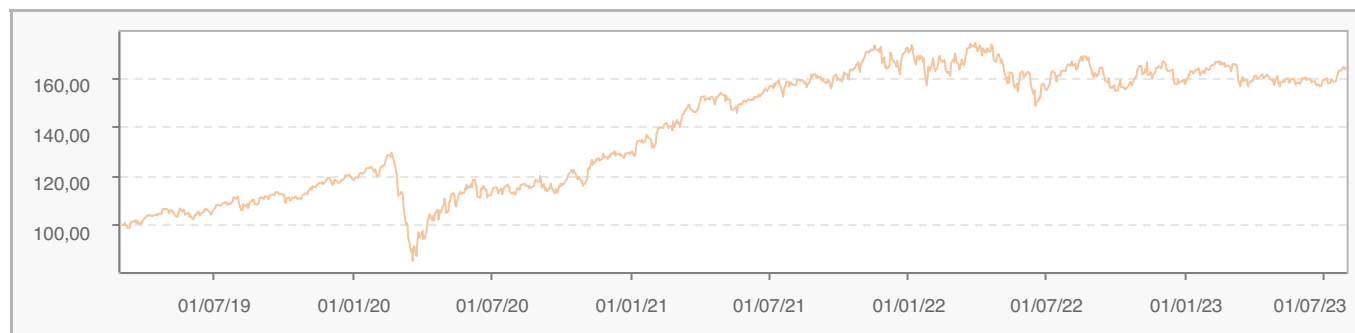
1 2 3 4 5 6 7

Obiettivi e politica d'investimento

Investe in via principale in titoli azionari statunitensi, con preferenza rivolta a società a piccola e media capitalizzazione. Con effetto dal 2 luglio 2007, l'obiettivo d'investimento sarà il seguente: Il comparto mira ad ottenere la crescita del capitale a lungo termine, in via principale mediante un portafoglio investito in società che hanno la sede principale o svolgono una parte predominante della loro attività in USA. Per ulteriori informazioni, si prega di fare riferimento al Prospetto.

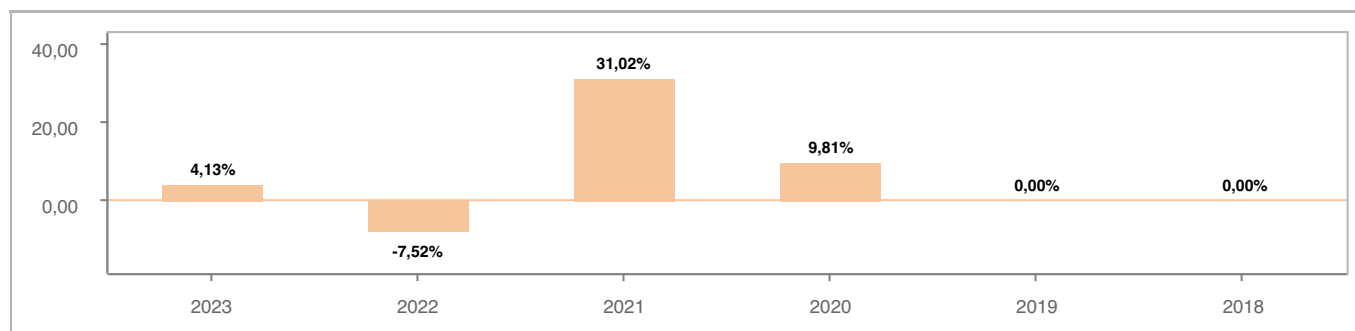
Tutti i calcoli sono in EUR

Andamento dell'OICR



YTD	1 mese	3 mesi	6 mesi	1 anno	3 anni	5 anni
4,13%	2,95%	3,08%	0,43%	-0,97%	45,95%	-

Rendimento annuo dell'OICR



Exclusive Insurance - Componente Satellite FIDELITY AMERICAN GROWTH "I" (EUR) ACC

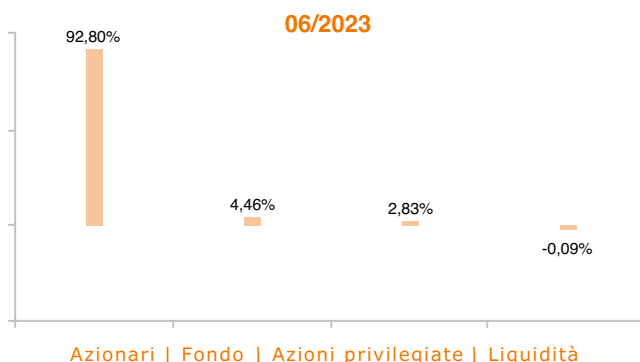


Dati al 31-07-2023

Principali strumenti finanziari in portafoglio

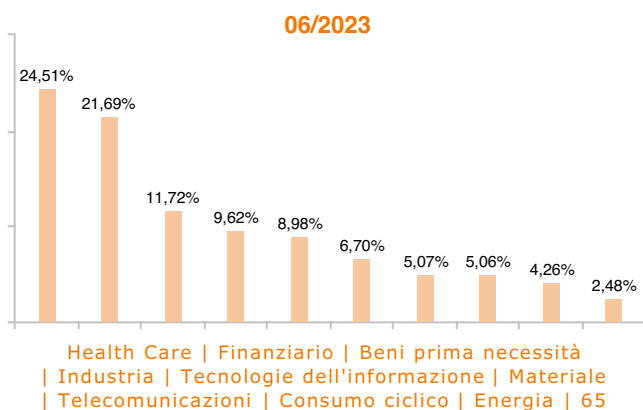
1. FIDELITY INSTITUTIONAL LIQUIDITY FUND PLC - THE UNITED STATES DOLLAR FUNDACC	4,46%
2. JOHNSON & JOHNSON	3,67%
3. FISERV INC	3,36%
4. HORIZON THERAPEUTICS PLC	3,29%
5. BOSTON SCIENTIFIC CORP	3,10%
6. T-MOBILE US INC	3,07%
7. RENAISSANCERE HLDGS LTD	2,90%
8. SCHLUMBERGER LTD	2,86%
9. FTI CONSULTING INC	2,75%
10. ASTRAZENECA PLC	2,73%

Composizione del portafoglio

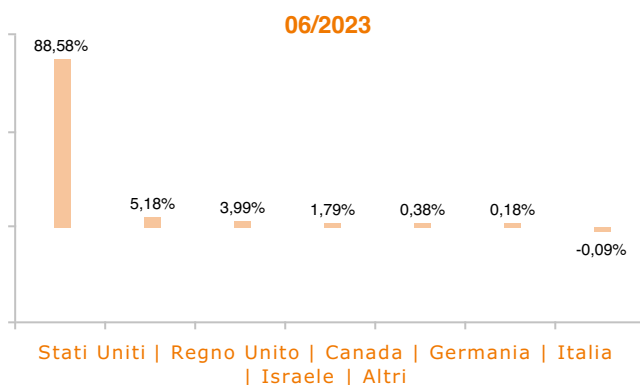


Esposizione Settoriale

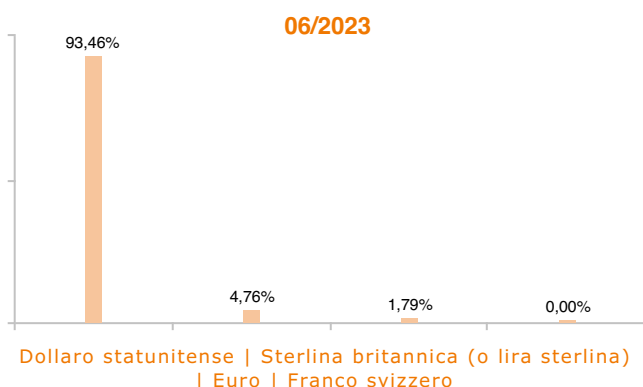
Relativa alla componente azionaria del Portafoglio



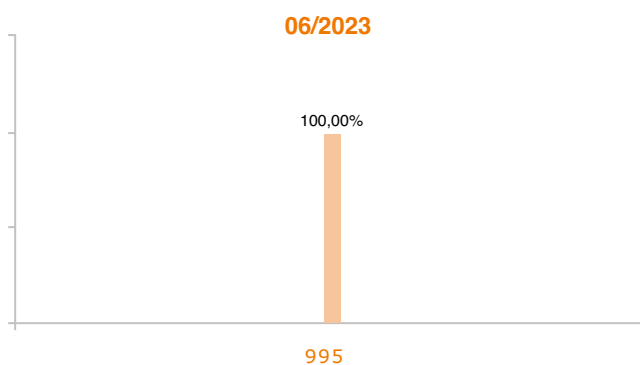
Esposizione geografica



Esposizione valutaria



Rating Obbligazionario



I rendimenti passati non sono indicativi di quelli futuri. I dati di rendimento dell'OICR non includono i costi di sottoscrizione a carico dell'investitore. La performance dell'OICR riflette gli oneri gravanti sullo stesso ed è al lordo degli oneri fiscali vigenti. Le informazioni contenute hanno valore puramente indicativo e non sono sostitutive di quelle risultanti dall'estratto conto annuale trasmesso dalla Compagnia o dalle conferme di ogni singola operazione sempre inviate dalla Compagnia.

Documento ad uso esclusivo del Gruppo Intesa Sanpaolo.

Fonte: Allfunds Bank S.A.U. Informazioni - Esattezza e contenuti di terzi: Allfunds Bank S.A.U. (di seguito, "Allfunds") adotta la massima diligenza possibile al fine di selezionare le fonti di provenienza dei contenuti. Allfunds non offre alcuna garanzia, espressa o implicita, né esprime alcuna dichiarazione in merito all'esattezza, adeguatezza o possibilità di accedere a detti contenuti, alla disponibilità degli stessi o al loro utilizzo. Si precisa che Allfunds non ha verificato direttamente le informazioni ottenute dalle varie fonti e non garantisce quindi che esse siano esatte, precise o esaustive. Sebbene Allfunds faccia il possibile per fornire informazioni esatte e puntuali, non ne può garantire l'esattezza, la tempestività, la completezza, l'utilità né altri aspetti legati a dette informazioni. Allfunds non sarà pertanto responsabile, di nessuno dei suddetti contenuti. Le informazioni sono fornite unicamente a scopo informativo. Allfunds non risponderà di alcuna perdita né di alcun danno che possa derivare agli utenti che abbiano fatto affidamento su tali informazioni.