

# Exclusive Insurance - Componente Satellite INVESCO JAPANESE EQUITY ADVANTAGE FUND "S" (EURHDG) ACC A



Dati al 31-07-2023

Società di Gestione	INVESCO GLOBAL AM LTD (LU)	Divisa	EUR
Categoria	Az. Generale Giappone	Patrimonio Netto	346.632,69447 (mln.) JPY
ISIN	LU1960671839	Valore Quota	14,96
Inizio collocamento	28-03-2019	Spese correnti annue	0,79%

## Profilo di Rischio e Rendimento

1 2 3 4 5 6 7

## Obiettivi e politica d'investimento

L'obiettivo del Fondo è ottenere un incremento del capitale a lungo termine. Il Fondo intende investire principalmente in azioni di società giapponesi. Il Fondo deterrà normalmente in portafoglio un numero concentrato di titoli. Il Fondo è gestito attivamente nel rispetto dei suoi obiettivi e non è vincolato da un parametro oggettivo di riferimento. Per ulteriori informazioni, si prega di fare riferimento al Prospetto.

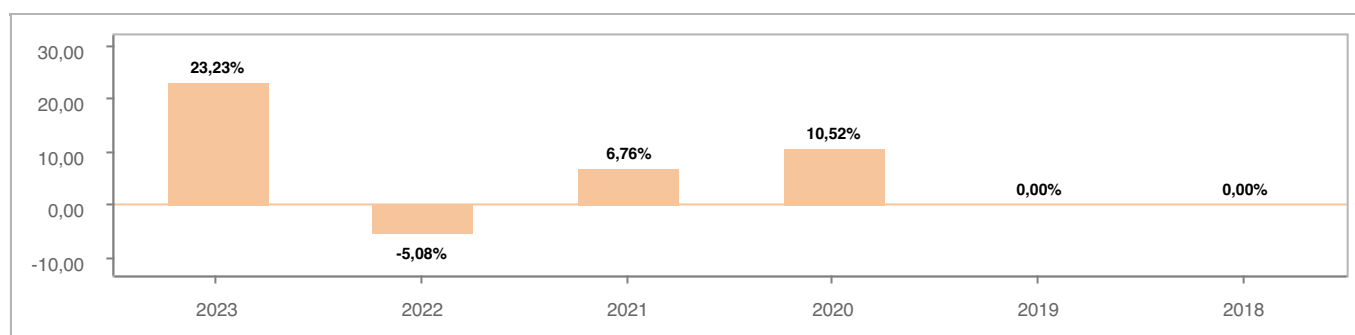
Tutti i calcoli sono in EUR

## Andamento dell'OICR



YTD	1 mese	3 mesi	6 mesi	1 anno	3 anni	5 anni
23,23%	2,82%	10,90%	17,61%	18,73%	57,97%	-

## Rendimento annuo dell'OICR



# Exclusive Insurance - Componente Satellite INVESCO JAPANESE EQUITY ADVANTAGE FUND "S" (EURHDG) ACC A



INTESA SANPAOLO  
LIFE

Dati al 31-07-2023

## Principali strumenti finanziari in portafoglio

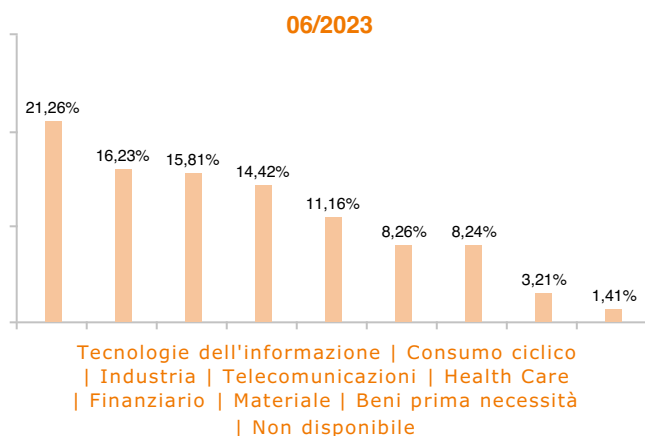
1. TOYOTA TSUSHO CORP NPV	5,15%
2. CANON INC NPV	4,51%
3. ORIX CORP NPV	4,23%
4. SQUARE ENIX HOLDINGS NPV	4,21%
5. HOYA CORP NPV	4,19%
6. USS CO NPV	4,18%
7. KEYENCE CORP NPV	4,18%
8. DENTSU GROUP INC NPV	3,93%
9. TREND MICRO INC NPV	3,44%
10. SHIN-ETSU CHEMICAL NPV	3,44%

## Composizione del portafoglio

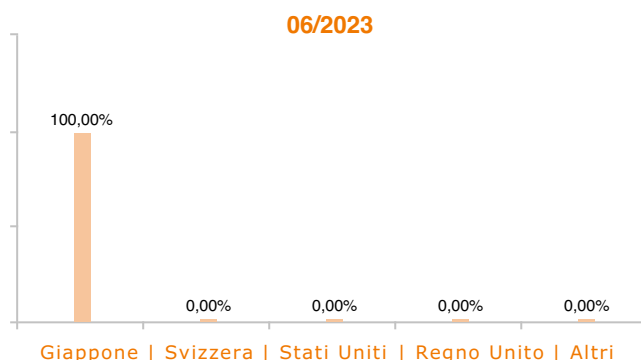


## Esposizione Settoriale

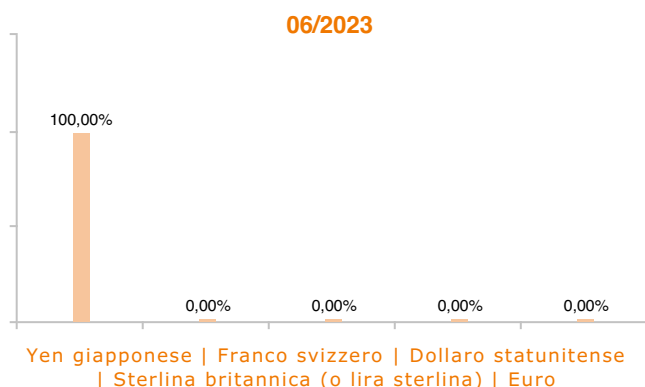
Relativa alla componente azionaria del Portafoglio



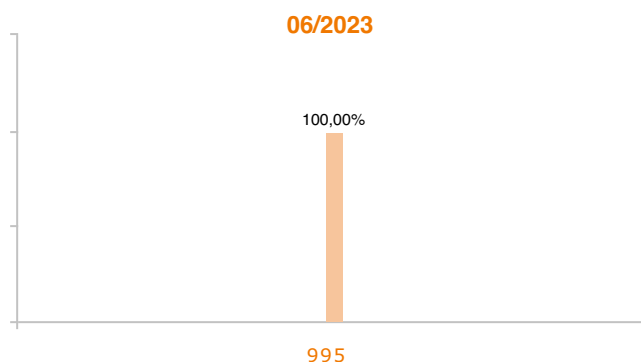
## Esposizione geografica



## Esposizione valutaria



## Rating Obbligazionario



I rendimenti passati non sono indicativi di quelli futuri. I dati di rendimento dell'OICR non includono i costi di sottoscrizione a carico dell'investitore. La performance dell'OICR riflette gli oneri gravanti sullo stesso ed è al lordo degli oneri fiscali vigenti. Le informazioni contenute hanno valore puramente indicativo e non sono sostitutive di quelle risultanti dall'estratto conto annuale trasmesso dalla Compagnia o dalle conferme di ogni singola operazione sempre inviate dalla Compagnia.

Documento ad uso esclusivo del Gruppo Intesa Sanpaolo.

Fonte: Allfunds Bank S.A.U. Informazioni – Esattezza e contenuti di terzi: Allfunds Bank S.A.U. (di seguito, "Allfunds") adotta la massima diligenza possibile al fine di selezionare le fonti di provenienza dei contenuti. Allfunds non offre alcuna garanzia, espressa o implicita, né esprime alcuna dichiarazione in merito all'esattezza, adeguatezza o possibilità di accedere a detti contenuti, alla disponibilità degli stessi o al loro utilizzo. Si precisa che Allfunds non ha verificato direttamente le informazioni ottenute dalle varie fonti e non garantisce quindi che esse siano esatte, precise o esaustive. Sebbene Allfunds faccia il possibile per fornire informazioni esatte e puntuali, non ne può garantire l'esattezza, la tempestività, la completezza, l'utilità né altri aspetti legati a dette informazioni. Allfunds non sarà pertanto responsabile, di nessuno dei suddetti contenuti. Le informazioni sono fornite unicamente a scopo informativo. Allfunds non risponderà di alcuna perdita né di alcun danno che possa derivare agli utenti che abbiano fatto affidamento su tali informazioni.