

Exclusive Insurance - Componente Satellite
AB SELECT ABSOLUTE ALPHA PORTFOLIO "S13"
(EURHDG) ACC
Dati al 31-07-2023



Società di Gestione	ALLIANCEBERNSTEIN (LU)	Divisa	EUR
Categoria	Long/Short Equity USA	Patrimonio Netto	619,85578 (mln.) EUR
ISIN	LU1998907437	Valore Quota	120,46
Inizio collocamento	18-10-2019	Spese correnti annue	0,99%

Profilo di Rischio e Rendimento

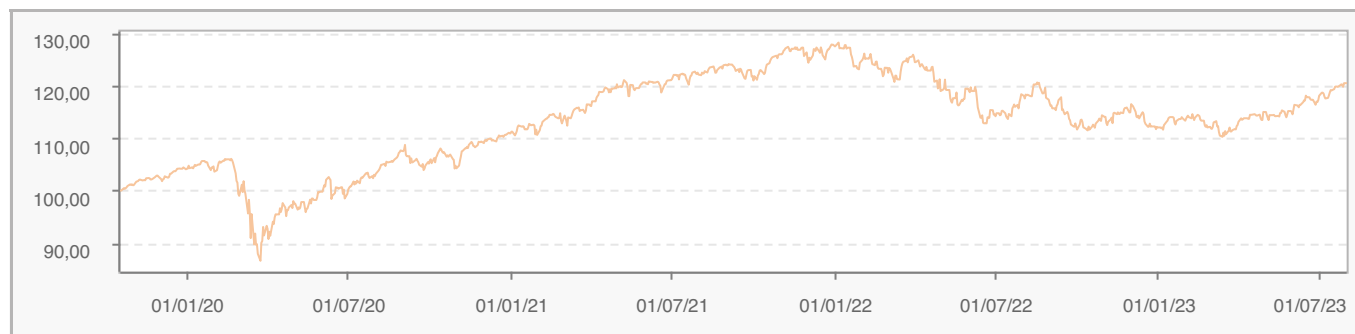
1 2 3 4 5 6 7

Obiettivi e politica d'investimento

Il Comparto mira ad aumentare il valore del vostro investimento nellungo termine rispetto al grado di rischio assunto, a prescindere dalle condizioni di mercato. In condizioni normali, il Comparto è esposto principalmente verso azioni di società statunitensi a media e alta capitalizzazione. Con l'obiettivo di beneficiare dei movimenti al rialzo o al ribasso dei prezzi azionari, il Comparto assumerà posizioni sia lunghe che corte. In condizioni di mercato normali, l'esposizione netta lunga del Comparto sarà compresa tra il 30% e il 70% e il Comparto manterrà in ogni momento un'esposizione netta lunga positiva. Il Comparto mira a minimizzare la volatilità dei rendimenti mediante la diversificazione settoriale, la gestione delle esposizioni lunghe e corte e l'utilizzo di liquidità e di strumenti ad essa equivalenti. Per ulteriori informazioni, si prega di fare riferimento al Prospetto.

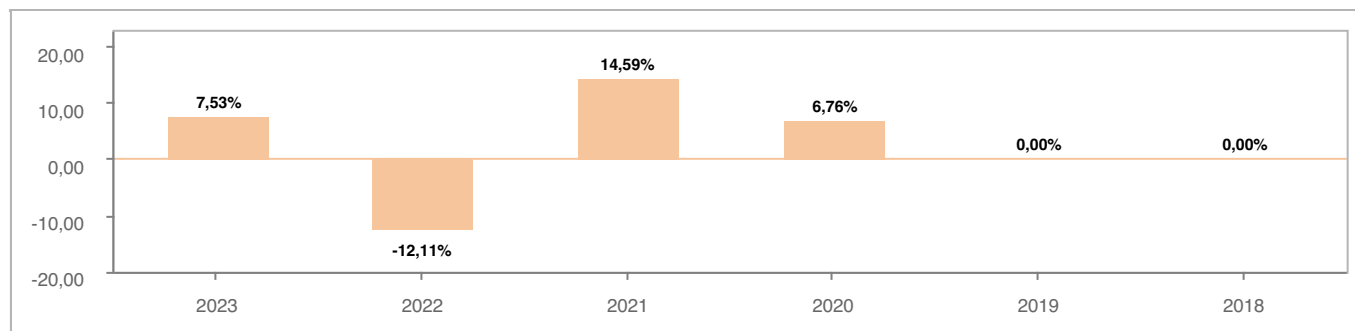
Tutti i calcoli sono in EUR

Andamento dell'OICR



YTD	1 mese	3 mesi	6 mesi	1 anno	3 anni	5 anni
7,53%	2,04%	4,78%	5,95%	1,78%	16,76%	-

Rendimento annuo dell'OICR



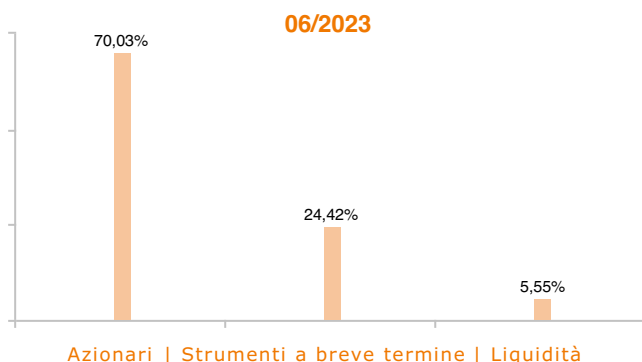
Exclusive Insurance - Componente Satellite
AB SELECT ABSOLUTE ALPHA PORTFOLIO "S13"
(EURHDG) ACC
Dati al 31-07-2023



Principali strumenti finanziari in portafoglio

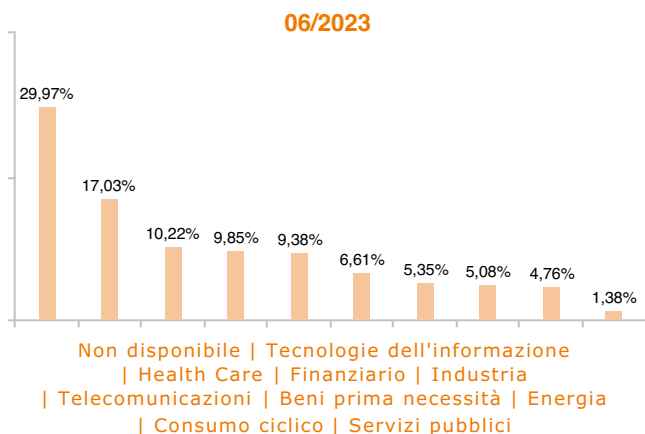
1. U\.\S\.\ TREASURY BILL	24,42%
2. USD ACCOUNT	5,55%
3. APPLE, INC\.	5,37%
4. MICROSOFT CORP\.	4,76%
5. BERKSHIRE HATHAWAY, INC\.\ - CLASS B	3,49%
6. AMAZON\.\.COM, INC\.	2,31%
7. HONEYWELL INTERNATIONAL, INC\.	2,21%
8. META PLATFORMS, INC\.\ - CLASS A	2,19%
9. ALPHABET, INC\.\ - CLASS A	2,12%
10. JOHNSON & JOHNSON	2,01%

Composizione del portafoglio

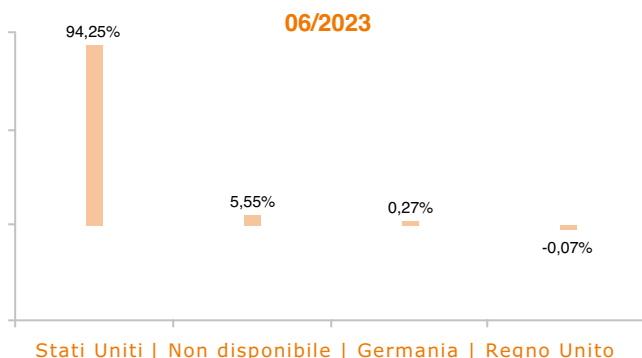


Esposizione Settoriale

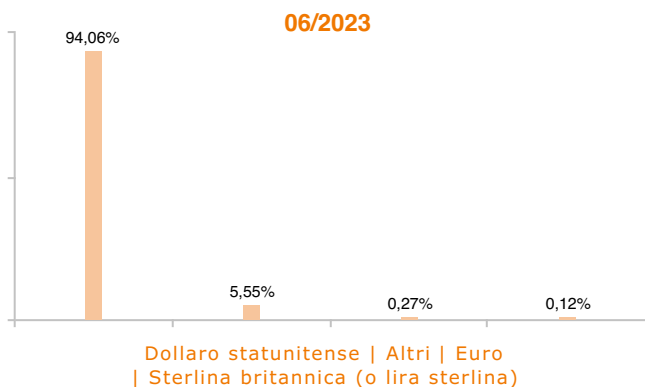
Relativa alla componente azionaria del Portafoglio



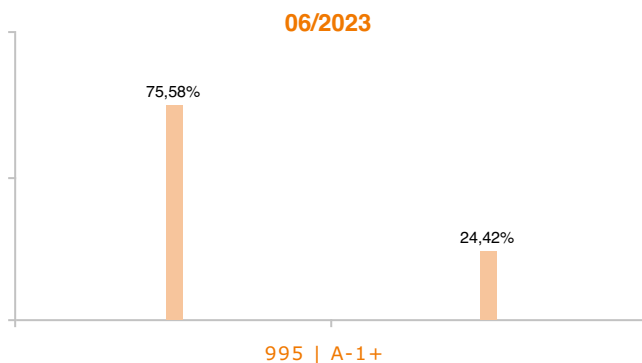
Esposizione geografica



Esposizione valutaria



Rating Obbligazionario



I rendimenti passati non sono indicativi di quelli futuri. I dati di rendimento dell'OICR non includono i costi di sottoscrizione a carico dell'investitore. La performance dell'OICR riflette gli oneri gravanti sullo stesso ed è al lordo degli oneri fiscali vigenti. Le informazioni contenute hanno valore puramente indicativo e non sono sostitutive di quelle risultanti dall'estratto conto annuale trasmesso dalla Compagnia o dalle conferme di ogni singola operazione sempre inviate dalla Compagnia.

Documento ad uso esclusivo del Gruppo Intesa Sanpaolo.

Fonte: Allfunds Bank S.A.U. Informazioni – Esattezza e contenuti di terzi: Allfunds Bank S.A.U. (di seguito, "Allfunds") adotta la massima diligenza possibile al fine di selezionare le fonti di provenienza dei contenuti. Allfunds non offre alcuna garanzia, espressa o implicita, né esprime alcuna dichiarazione in merito all'esattezza, adeguatezza o possibilità di accedere a detti contenuti, alla disponibilità degli stessi o al loro utilizzo. Si precisa che Allfunds non ha verificato direttamente le informazioni ottenute dalle varie fonti e non garantisce quindi che esse siano esatte, precise o esaustive. Sebbene Allfunds faccia il possibile per fornire informazioni esatte e puntuali, non ne può garantire l'esattezza, la tempestività, la completezza, l'utilità né altri aspetti legati a dette informazioni. Allfunds non sarà pertanto responsabile, di nessuno dei suddetti contenuti. Le informazioni sono fornite unicamente a scopo informativo. Allfunds non risponderà di alcuna perdita né di alcun danno che possa derivare agli utenti che abbiano fatto affidamento su tali informazioni.