

# Exclusive Insurance - Componente Satellite INVESCO GLOBAL TOTAL RETURN EUR BOND "S" (EUR) ACC



INTESA SANPAOLO  
LIFE

Dati al 30-11-2020

Società di Gestione	INVESCO GLOBAL AM LTD (LU)	Divisa	EUR
Categoria	Ob. Generale Globale	Patrimonio Netto	2.085,71846 (mln.) EUR
ISIN	LU2040206711	Valore Quota	10,47
Inizio collocamento	18-09-2019	Spese correnti annue	0,58%

## Profilo di Rischio e Rendimento

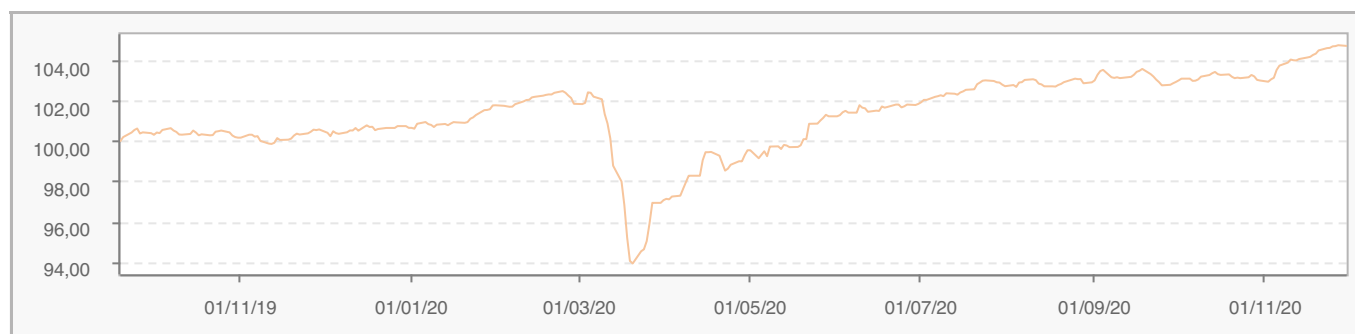
1 2 3 4 5 6 7

## Obiettivi e politica d'investimento

L'obiettivo del Fondo è generare reddito e ottenere un incremento del capitale a lungo termine. Il Fondo investirà principalmente in strumenti obbligazionari (comprese obbligazioni emesse da società e governi) su scala mondiale. Il Fondo può investire, in via temporanea, fino al 100% del suo valore in liquidità e mezzi equivalenti in funzione delle condizioni di mercato. Il Fondo acquisirà esposizione tramite strumenti finanziari derivati (strumenti complessi) e l'esposizione totale potrà raggiungere il doppio del valore del Fondo. Il Fondo è gestito attivamente nel rispetto dei suoi obiettivi e non è vincolato da un parametro oggettivo di riferimento. Per ulteriori informazioni, si prega di fare riferimento al Prospetto.

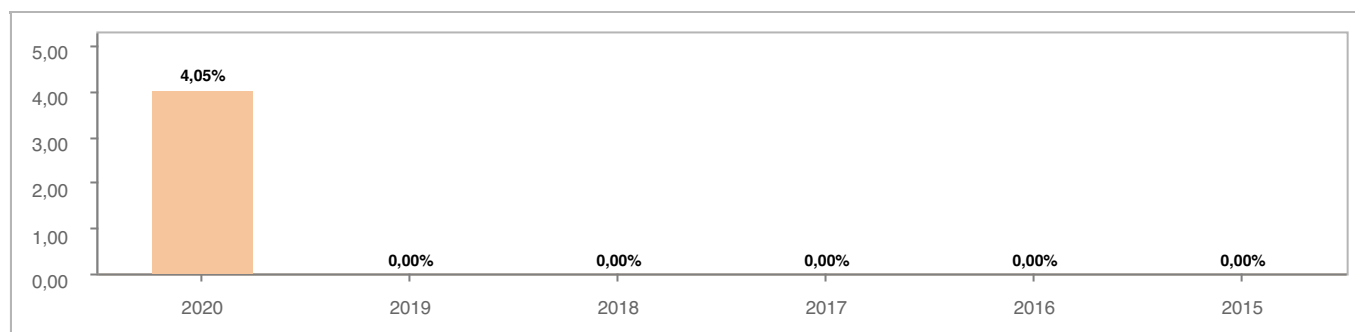
Tutti i calcoli sono in EUR

## Andamento dell'OICR



YTD	1 mese	3 mesi	6 mesi	1 anno	3 anni	5 anni
4,05%	1,67%	1,76%	3,46%	4,13%	-	-

## Rendimento annuo dell'OICR



# Exclusive Insurance - Componente Satellite INVESCO GLOBAL TOTAL RETURN EUR BOND "S" (EUR) ACC



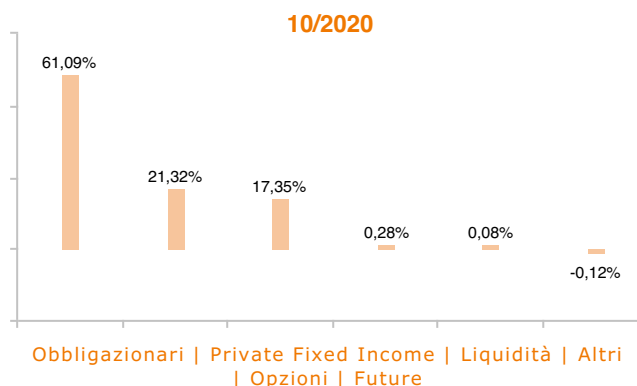
INTESA SANPAOLO  
LIFE

Dati al 30-11-2020

## Principali strumenti finanziari in portafoglio

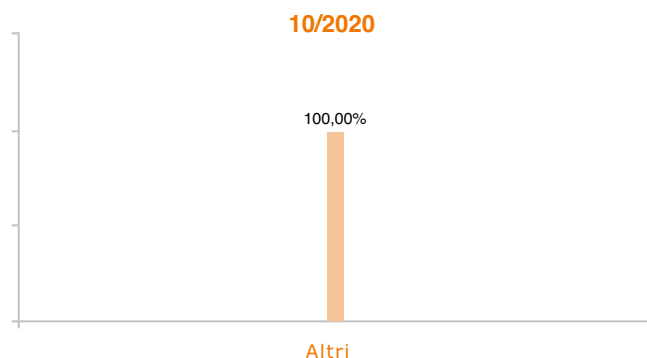
1. UNITED STATES TREAS 0\.125 JAN 15 23 I/L	10,50%
2. INVESCO EUR LIQI PRTF-AGACC	9,00%
3. CASH	8,40%
4. UNITED STATES TREAS 0\.375 MAR 31 22	5,17%
5. TSY INFL IX N/B 0\.125 APR 15 22 I/L	4,92%
6. GERMANY(FED REP) 0\.000 MAR 11 22	4,53%
7. STH AFRICA(REP OF) 8\.750 FEB 28 48	3,26%
8. MEXICO(UTD MEX ST) 7\.500 JUN 03 27	2,63%
9. UNITED STATES TREAS 1\.625 FEB 15 26	2,42%
10. UNITED STATES TREAS 3\.125 NOV 15 28	2,19%

## Composizione del portafoglio

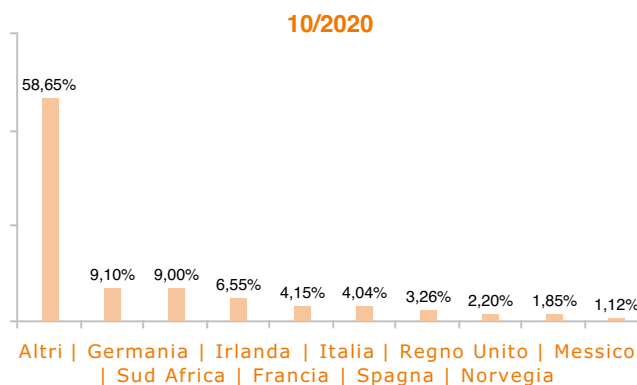


## Esposizione Settoriale

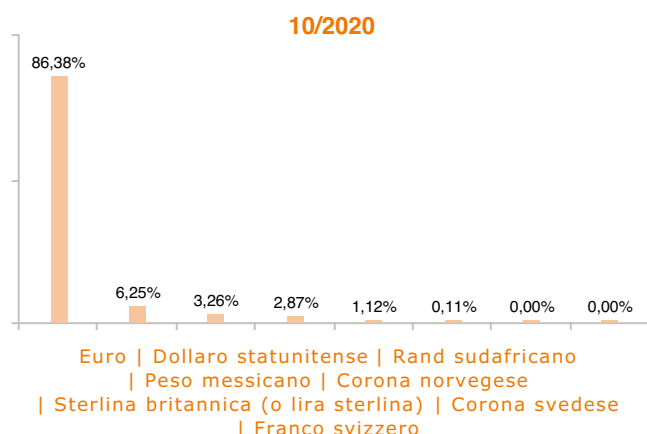
Relativa alla componente azionaria del Portafoglio



## Esposizione geografica



## Esposizione valutaria



I rendimenti passati non sono indicativi di quelli futuri. I dati di rendimento dell'OICR non includono i costi di sottoscrizione a carico dell'investitore. La performance dell'OICR riflette gli oneri gravanti sullo stesso ed è al lordo degli oneri fiscali vigenti. Le informazioni contenute hanno valore puramente indicativo e non sono sostitutive di quelle risultanti dall'estratto conto annuale trasmesso dalla Compagnia o dalle conferme di ogni singola operazione sempre inviate dalla Compagnia.

Documento ad uso esclusivo del Gruppo Intesa Sanpaolo.

Fonte: Allfunds Bank S.A.U. Informazioni - Esattezza e contenuti di terzi: Allfunds Bank S.A.U. (di seguito, "Allfunds") adotta la massima diligenza possibile al fine di selezionare le fonti di provenienza dei contenuti. Allfunds non offre alcuna garanzia, espressa o implicita, né esprime alcuna dichiarazione in merito all'esattezza, adeguatezza o possibilità di accedere a detti contenuti, alla disponibilità degli stessi o al loro utilizzo. Si precisa che Allfunds non ha verificato direttamente le informazioni ottenute dalle varie fonti e non garantisce quindi che esse siano esatte, precise o esaustive. Sebbene Allfunds faccia il possibile per fornire informazioni esatte e puntuali, non ne può garantire l'esattezza, la tempestività, la completezza, l'utilità né altri aspetti legati a dette informazioni. Allfunds non sarà pertanto responsabile, di nessuno dei suddetti contenuti. Le informazioni sono fornite unicamente a scopo informativo. Allfunds non risponderà di alcuna perdita né di alcun danno che possa derivare agli utenti che abbiano fatto affidamento su tali informazioni.