

Exclusive Insurance - Componente Satellite EURIZON EQUITY EUROPE ESG LTE "Z" (EUR) ACC



Dati al 31-07-2023

Società di Gestione	EURIZON CAPITAL (LU)	Divisa	EUR
Categoria	Az. Generale Europa	Patrimonio Netto	520,01340 (mln.) EUR
ISIN	LU2050470264	Valore Quota	148,19
Inizio collocamento	12-05-2020	Spese correnti annue	0,3%

Profilo di Rischio e Rendimento

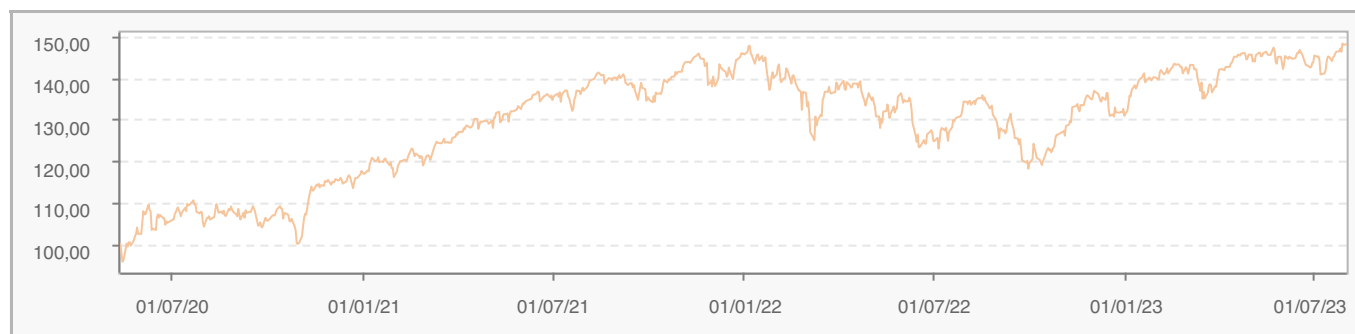
1 2 3 4 5 6 7

Obiettivi e politica d'investimento

The objective of the Investment Manager, Eurizon Capital S.A., is to provide growth on the invested capital over time by achieving a return in line with the return of a portfolio of European stocks, while focusing also on environmental, social, and govern Per ulteriori informazioni, si prega di fare riferimento al Prospetto.

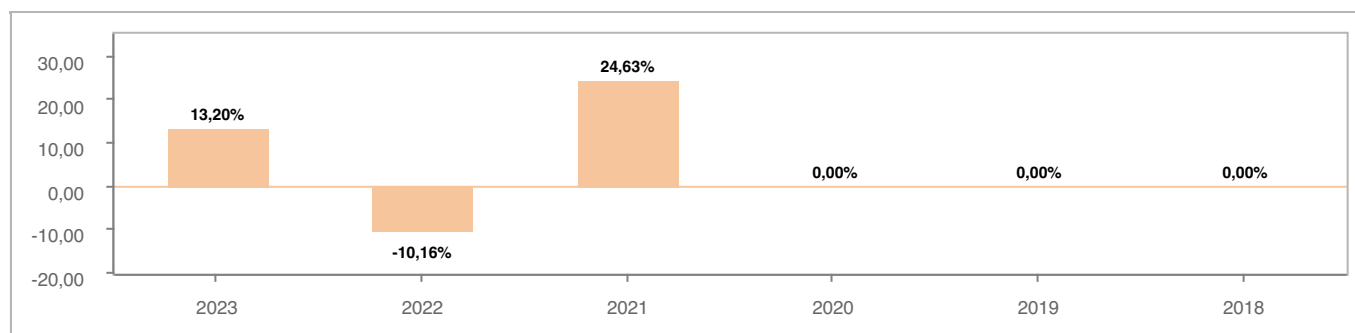
Tutti i calcoli sono in EUR

Andamento dell'OICR



YTD	1 mese	3 mesi	6 mesi	1 anno	3 anni	5 anni
13,20%	1,89%	1,73%	6,07%	10,32%	42,29%	-

Rendimento annuo dell'OICR



Exclusive Insurance - Componente Satellite EURIZON EQUITY EUROPE ESG LTE "Z" (EUR) ACC



Dati al 31-07-2023

Principali strumenti finanziari in portafoglio

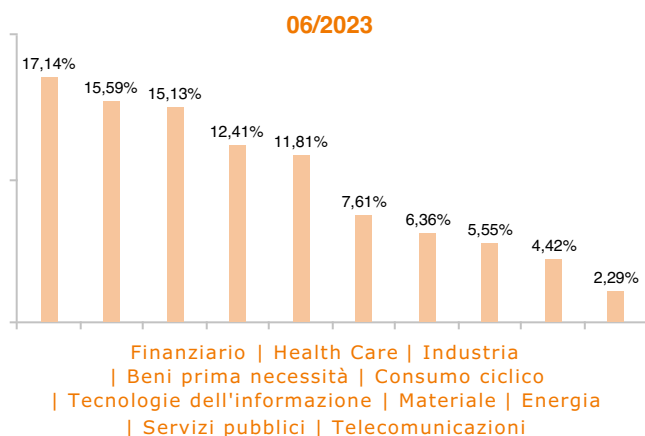
1. NESTLE SA REG COMMON STOCK CHF\1	3,18%
2. ASML HOLDING NV COMMON STOCK EUR\09	2,89%
3. NOVO NORDISK A/S B COMMON STOCK DKK\2	2,64%
4. LVMH MOET HENNESSY LOUIS VUI COMMON STOCK EUR\3	2,58%
5. ASTRAZENECA PLC COMMON STOCK USD\25	2,18%
6. NOVARTIS AG REG COMMON STOCK CHF\5	2,09%
7. ROCHE HOLDING AG GENUSSSCHEIN COMMON STOCK	2,05%
8. SHELL PLC COMMON STOCK EUR\07	2,01%
9. HSBC HOLDINGS PLC COMMON STOCK USD\5	1,55%
10. SAP SE COMMON STOCK	1,45%

Composizione del portafoglio

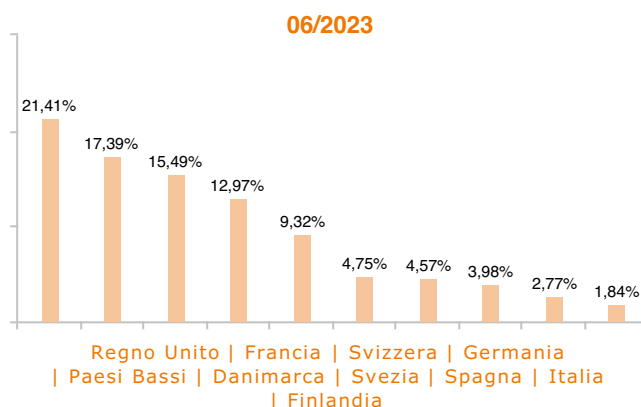


Esposizione Settoriale

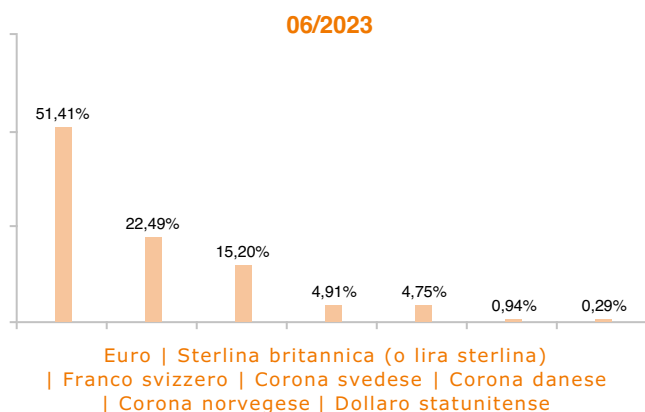
Relativa alla componente azionaria del Portafoglio



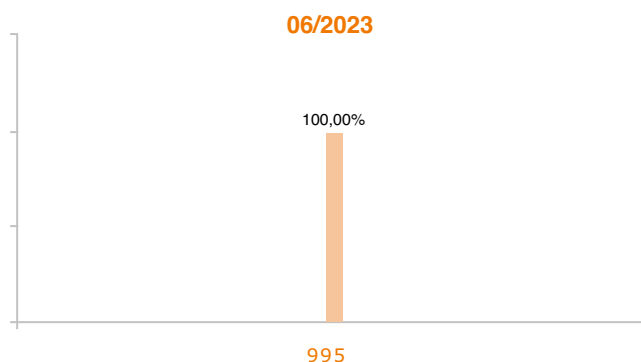
Esposizione geografica



Esposizione valutaria



Rating Obbligazionario



I rendimenti passati non sono indicativi di quelli futuri. I dati di rendimento dell'OICR non includono i costi di sottoscrizione a carico dell'investitore. La performance dell'OICR riflette gli oneri gravanti sullo stesso ed è al lordo degli oneri fiscali vigenti. Le informazioni contenute hanno valore puramente indicativo e non sono sostitutive di quelle risultanti dall'estratto conto annuale trasmesso dalla Compagnia o dalle conferme di ogni singola operazione sempre inviate dalla Compagnia.

Documento ad uso esclusivo del Gruppo Intesa Sanpaolo.

Fonte: Allfunds Bank S.A.U. Informazioni - Esattezza e contenuti di terzi: Allfunds Bank S.A.U. (di seguito, "Allfunds") adotta la massima diligenza possibile al fine di selezionare le fonti di provenienza dei contenuti. Allfunds non offre alcuna garanzia, espressa o implicita, né esprime alcuna dichiarazione in merito all'esattezza, adeguatezza o possibilità di accedere a detti contenuti, alla disponibilità degli stessi o al loro utilizzo. Si precisa che Allfunds non ha verificato direttamente le informazioni ottenute dalle varie fonti e non garantisce quindi che esse siano esatte, precise o esaustive. Sebbene Allfunds faccia il possibile per fornire informazioni esatte e puntuali, non ne può garantire l'esattezza, la tempestività, la completezza, l'utilità né altri aspetti legati a dette informazioni. Allfunds non sarà pertanto responsabile, di nessuno dei suddetti contenuti. Le informazioni sono fornite unicamente a scopo informativo. Allfunds non risponderà di alcuna perdita né di alcun danno che possa derivare agli utenti che abbiano fatto affidamento su tali informazioni.