

Exclusive Insurance - Componente Satellite JPM GLOBAL SELECT EQUITY "I2" (EUR) ACC



Dati al 31-07-2023

Società di Gestione	JP MORGAN AM (EUROPE) (LU)	Divisa	EUR
Categoria	Az. Generale Globale	Patrimonio Netto	3.446,19022 (mln.) USD
ISIN	LU2174499447	Valore Quota	166,96
Inizio collocamento	26-05-2020	Spese correnti annue	0,56%

Profilo di Rischio e Rendimento

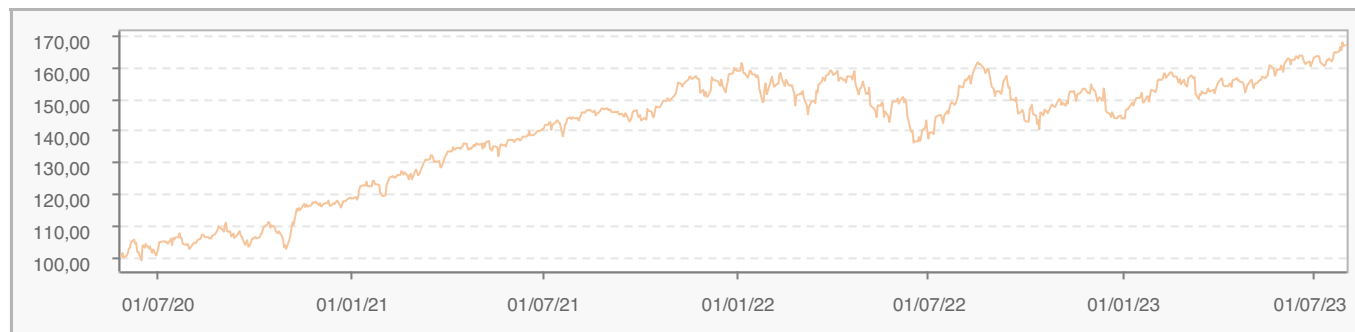
1 2 3 4 5 6 7

Obiettivi e politica d'investimento

L'obiettivo di investimento del Comparto è quello di raggiungere un tasso di rendimento totale superiore a quello del mercato azionario globale mediante un portafoglio di titoli azionari gestito attivamente. Il Comparto è destinato ad investitori con un orizzonte di investimento di medio-lungo periodo (compreso fra i 3 ed i 5 anni) alla ricerca di un portafoglio globale diversificato di titoli azionari, che miri a superare la performance dell'indice azionario mondiale MSCI World Net Index, al netto delle ritenute fiscali. Il Comparto investirà principalmente in azioni quotate sulle borse valori riconosciute di tutto il mondo. Il Comparto può anche investire una piccola percentuale del proprio portafoglio in emittenti di mercati emergenti a livello mondiale. Il Comparto potrà investire in valori mobiliari denominati in qualsiasi valuta, o in unità monetarie sovranazionali. Il Gestore degli Investimenti potrà gestire la ripartizione valutaria del Comparto. Per ulteriori informazioni, si prega di fare riferimento al Prospetto.

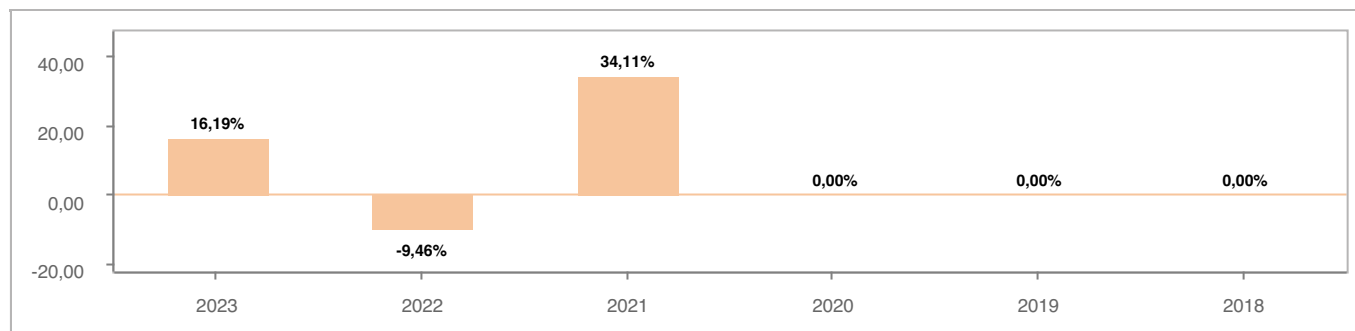
Tutti i calcoli sono in EUR

Andamento dell'OICR



YTD	1 mese	3 mesi	6 mesi	1 anno	3 anni	5 anni
16,19%	2,40%	8,30%	9,87%	8,37%	62,68%	-

Rendimento annuo dell'OICR



Exclusive Insurance - Componente Satellite JPM GLOBAL SELECT EQUITY "I2" (EUR) ACC

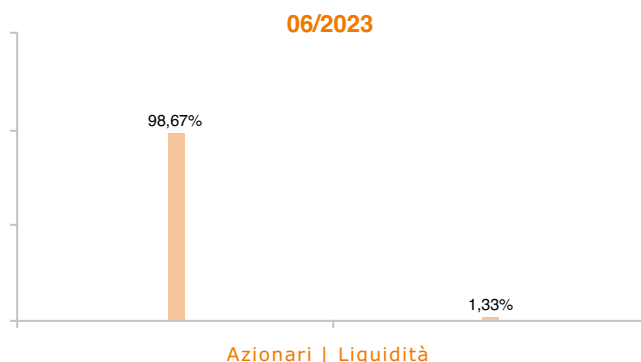


Dati al 31-07-2023

Principali strumenti finanziari in portafoglio

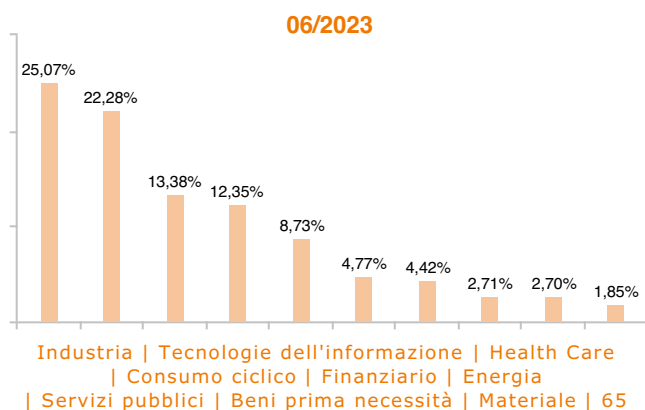
1. MICROSOFT CORP	7,17%
2. AMAZON\COM INC	5,05%
3. UNITEDHEALTH GROUP INC	3,01%
4. META PLATFORMS INC-CLASS A	2,89%
5. TAIWAN SEMICONDUCTOR-SP ADR	2,86%
6. APPLE INC	2,85%
7. COCA-COLA CO/THE	2,71%
8. NVIDIA CORP	2,54%
9. MASTERCARD INC - A	2,47%
10. CME GROUP INC 'A'	2,44%

Composizione del portafoglio

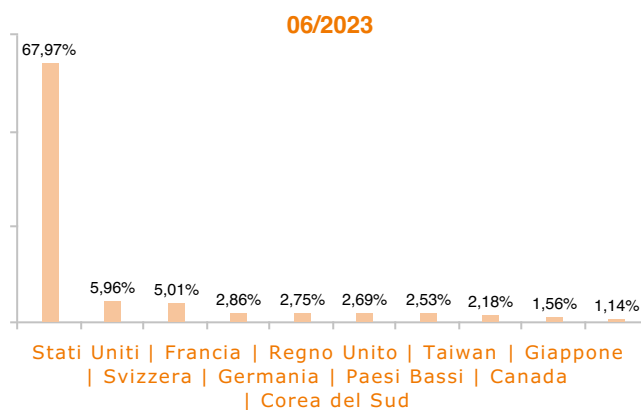


Esposizione Settoriale

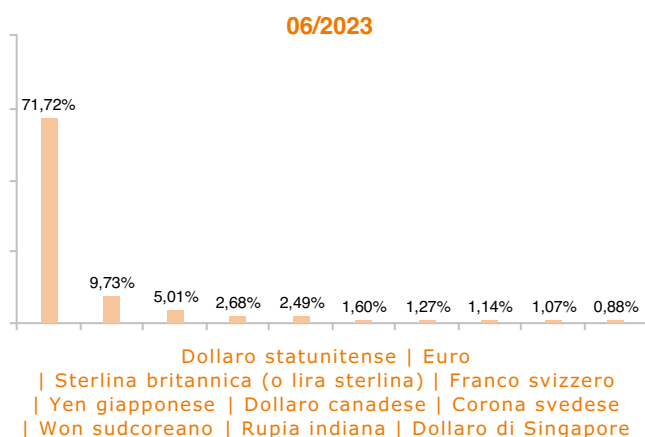
Relativa alla componente azionaria del Portafoglio



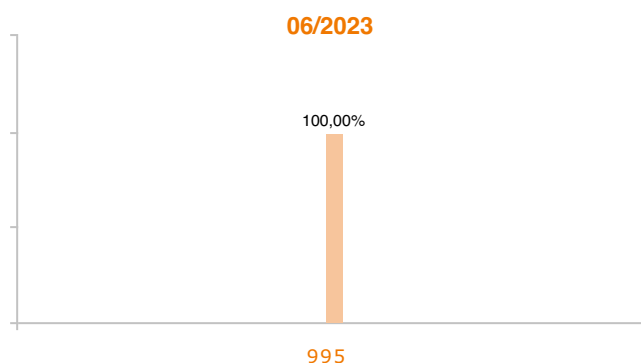
Esposizione geografica



Esposizione valutaria



Rating Obbligazionario



I rendimenti passati non sono indicativi di quelli futuri. I dati di rendimento dell'OICR non includono i costi di sottoscrizione a carico dell'investitore. La performance dell'OICR riflette gli oneri gravanti sullo stesso ed è al lordo degli oneri fiscali vigenti. Le informazioni contenute hanno valore puramente indicativo e non sono sostitutive di quelle risultanti dall'estratto conto annuale trasmesso dalla Compagnia o dalle conferme di ogni singola operazione sempre inviate dalla Compagnia.

Documento ad uso esclusivo del Gruppo Intesa Sanpaolo.

Fonte: Allfunds Bank S.A.U. Informazioni - Esattezza e contenuti di terzi: Allfunds Bank S.A.U. (di seguito, "Allfunds") adotta la massima diligenza possibile al fine di selezionare le fonti di provenienza dei contenuti. Allfunds non offre alcuna garanzia, espressa o implicita, né esprime alcuna dichiarazione in merito all'esattezza, adeguatezza o possibilità di accedere a detti contenuti, alla disponibilità degli stessi o al loro utilizzo. Si precisa che Allfunds non ha verificato direttamente le informazioni ottenute dalle varie fonti e non garantisce quindi che esse siano esatte, precise o esaustive. Sebbene Allfunds faccia il possibile per fornire informazioni esatte e puntuali, non ne può garantire l'esattezza, la tempestività, la completezza, l'utilità né altri aspetti legati a dette informazioni. Allfunds non sarà pertanto responsabile, di nessuno dei suddetti contenuti. Le informazioni sono fornite unicamente a scopo informativo. Allfunds non risponderà di alcuna perdita né di alcun danno che possa derivare agli utenti che abbiano fatto affidamento su tali informazioni.