

Exclusive Insurance - Componente Satellite JPM EMERGING MARKETS SUSTAINABLE EQUITY "I2" (EUR) ACC



INTESA SANPAOLO
LIFE

Dati al 31-07-2023

Società di Gestione	JP MORGAN AM (EUROPE) (LU)	Divisa	EUR
Categoria	Az. Generale Globale Emergente	Patrimonio Netto	1.081,84970 (mln.) USD
ISIN	LU2184876295	Valore Quota	114,96
Inizio collocamento	12-06-2020	Spese correnti annue	0,86%

Profilo di Rischio e Rendimento

1 2 3 4 5 6 7

Obiettivi e politica d'investimento

Offrire la crescita del capitale nel lungo periodo investendo principalmente in Società Sostenibili dei mercati emergenti o in società che evidenziano un miglioramento delle caratteristiche di sostenibilità. Le Società Sostenibili sono quelle società che il Gestore degli Investimenti ritiene essere dotate di una governance efficace e di una gestione ottimale delle questioni sociali e ambientali (caratteristiche di sostenibilità). Per ulteriori informazioni, si prega di fare riferimento al Prospetto.

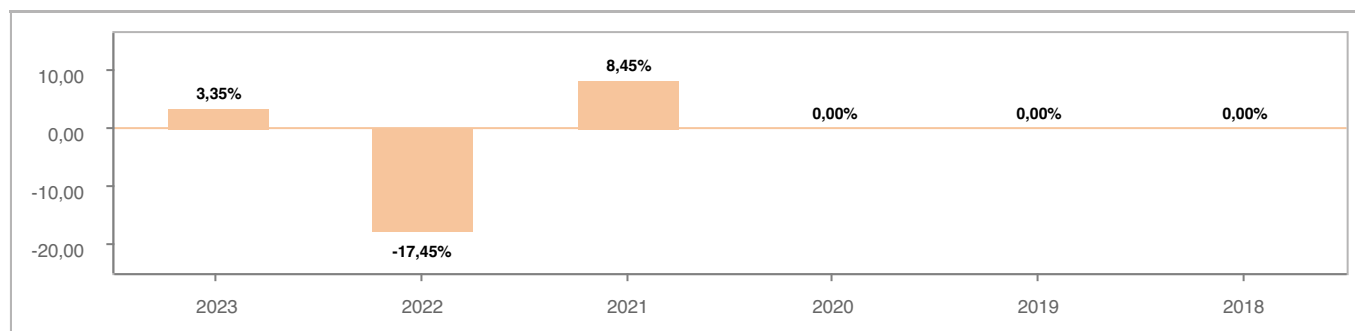
Tutti i calcoli sono in EUR

Andamento dell'OICR



YTD	1 mese	3 mesi	6 mesi	1 anno	3 anni	5 anni
3,35%	2,18%	4,76%	-2,39%	-2,66%	8,97%	-

Rendimento annuo dell'OICR



Exclusive Insurance - Componente Satellite
JPM EMERGING MARKETS SUSTAINABLE EQUITY
"I2" (EUR) ACC
Dati al 31-07-2023



INTESA SANPAOLO
LIFE

Principali strumenti finanziari in portafoglio

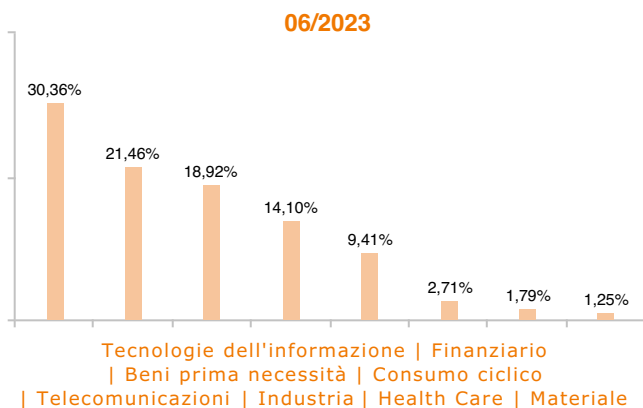
1. TAIWAN SEMICONDUCTOR MFG 2330	9,21%
2. TENCENT HOLDINGS LTD	5,36%
3. HDFC BANK LTD-ADR	3,15%
4. ADVANTECH CO LTD	3,02%
5. KOTAK MAHINDRA BANK LTD	2,67%
6. NETEASE INC	2,64%
7. DELTA ELECTRONICS INC	2,63%
8. BANK CENTRAL ASIA TBK PT	2,56%
9. JERONIMO MARTINS	2,49%
10. HAIER SMART HOME CO LTD-H	2,42%

Composizione del portafoglio

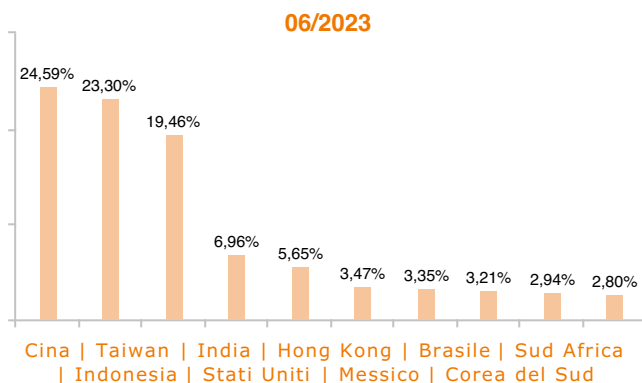


Esposizione Settoriale

Relativa alla componente azionaria del Portafoglio



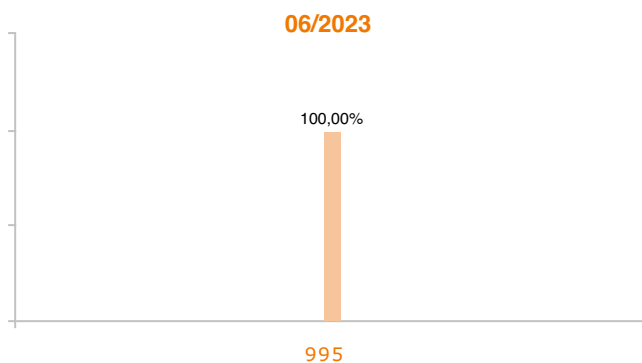
Esposizione geografica



Esposizione valutaria



Rating Obbligazionario



I rendimenti passati non sono indicativi di quelli futuri. I dati di rendimento dell'OICR non includono i costi di sottoscrizione a carico dell'investitore. La performance dell'OICR riflette gli oneri gravanti sullo stesso ed è al lordo degli oneri fiscali vigenti. Le informazioni contenute hanno valore puramente indicativo e non sono sostitutive di quelle risultanti dall'estratto conto annuale trasmesso dalla Compagnia o dalle conferme di ogni singola operazione sempre inviate dalla Compagnia.

Documento ad uso esclusivo del Gruppo Intesa Sanpaolo.

Fonte: Allfunds Bank S.A.U. Informazioni – Esattezza e contenuti di terzi: Allfunds Bank S.A.U. (di seguito, "Allfunds") adotta la massima diligenza possibile al fine di selezionare le fonti di provenienza dei contenuti. Allfunds non offre alcuna garanzia, espressa o implicita, né esprime alcuna dichiarazione in merito all'esattezza, adeguatezza o possibilità di accedere a detti contenuti, alla disponibilità degli stessi o al loro utilizzo. Si precisa che Allfunds non ha verificato direttamente le informazioni ottenute dalle varie fonti e non garantisce quindi che esse siano esatte, precise o esaustive. Sebbene Allfunds faccia il possibile per fornire informazioni esatte e puntuali, non ne può garantire l'esattezza, la tempestività, la completezza, l'utilità né altri aspetti legati a dette informazioni. Allfunds non sarà pertanto responsabile, di nessuno dei suddetti contenuti. Le informazioni sono fornite unicamente a scopo informativo. Allfunds non risponderà di alcuna perdita né di alcun danno che possa derivare agli utenti che abbiano fatto affidamento su tali informazioni.