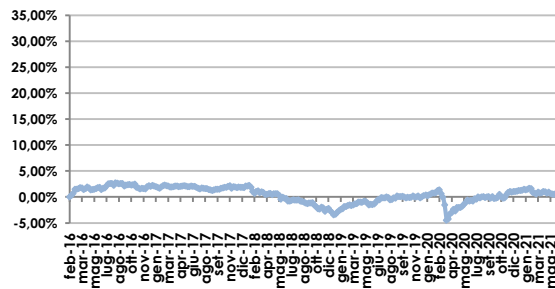


Exclusive_{Insurance} Percorso Guidato - Report Mensile

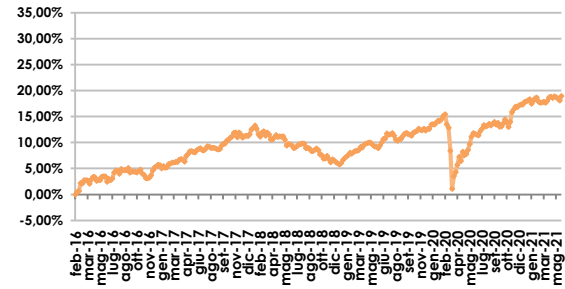
Performance⁽¹⁾ e andamento dalla partenza del prodotto al 26 maggio 2021

Percorso guidato base

Exclusive BASE - YTD: -0,55% - S.I.: 0,70%

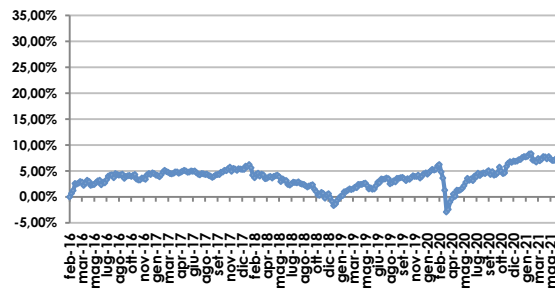


Componente SATELLITE - YTD: 1,00% - S.I.: 18,95%

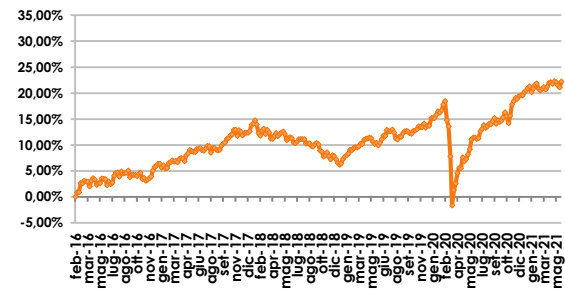


Percorso guidato standard

Exclusive STANDARD - YTD: 0,16% - S.I.: 7,36%

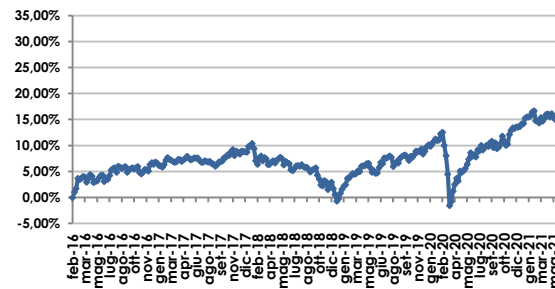


Componente SATELLITE - YTD: 1,70% - S.I.: 22,20%

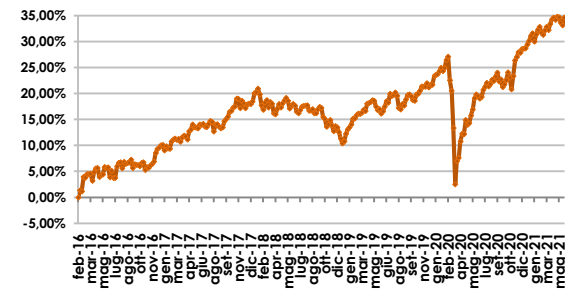


Percorso guidato plus

Exclusive PLUS - YTD: 1,32 - S.I.: 15,69%



Componente SATELLITE - YTD: 4,00% - S.I.: 34,62%



(1) **PERFORMANCE:** i dati dei **Fondi interni** sono al netto della commissione di gestione on top e della commissione di gestione dei fondi sottostanti. Sono invece al lordo della tassazione; i dati dei **Fondi esterni** sono al netto della commissione dei fondi stessi e al lordo dei costi on top del prodotto e della tassazione.

(2) **S.I. – Since Inception:** si intende dalla partenza del prodotto (10/02/2016)

(3) **RENDIMENTO COMPONENTE SATELLITE:** è il rendimento medio ponderato della componente esterna, considerando per ogni OICR la percentuale di allocazione predefinita dalla Compagnia.

Componente Core e Componente Satellite - Pesì delle componenti nei percorsi guidati al 26 maggio 2021

Pesì della componente Core e della componente Satellite di fondi esterni proposti di default da ABC. I pesì delle componenti sono modificabili nei limiti previsti dal Prodotto e di conseguenza si adegueranno i pesì dei fondi:

Da 50% a 90% per la Componente Core

Da 50% a 10% per la Componente Satellite di fondi esterni

Percorso guidato base

Componente Core	70,00%
Exclusive Base	70,00%
Componente Satellite	30,00%
Eurizon Opportunità - Obbligazioni Flessibile (AAP)	6,00%
Blackrock Strategic Funds - European Select Strategies (ACD)	5,10%
M&G - (Lux) Conservative Allocation Fund (AHF)	4,80%
M&G - (Lux) Optimal Income Fund (AHB)	4,50%
Eurizon Fund - Dynamic Asset Allocation (AAR)	3,60%
JPMorgan Investment Funds - Global Macro Opportunities (AEF)	3,60%
Invesco - Global Total Return (EUR) Bond Fund (AIB)	2,40%
	100,00%

Percorso guidato standard

Componente Core	70,00%
Exclusive Standard	70,00%
Componente Satellite	30,00%
Blackrock Strategic Funds - European Select Strategies Fund (ACD)	4,80%
Eurizon Fund - Dynamic Asset Allocation (AAR)	4,50%
M&G - (Lux) Conservative Allocation Fund (AHF)	4,50%
Morgan Stanley - Global Balanced (All)	4,50%
BlackRock Global Funds - Fixed Income Global Opportunities (ACA)	3,30%
JPMorgan Investment Funds - Global Macro Opportunities (AEF)	3,00%
Eurizon Fund - Active Allocation (AAS)	3,00%
Invesco - Global Total Return (EUR) Bond Fund (AIB)	2,40%
	100,00%

Percorso guidato plus

Componente Core	70,00%
Exclusive Plus	70,00%
Componente Satellite	30,00%
Eurizon Fund - Dynamic Asset Allocation (AAR)	4,50%
M&G - (Lux) Conservative Allocation Fund (AHF)	4,50%
Morgan Stanley - Global Balanced (All)	4,50%
Eurizon Fund - Active Allocation (AAS)	3,60%
Fidelity Funds - World Fund (AGF)	3,60%
Eurizon Fund - Bond High Yield (AAM)	3,00%
JPMorgan Investment Funds - Global Macro Opportunities (AEF)	3,00%
Invesco - Global Total Return (EUR) Bond Fund (AIB)	1,80%
JPMorgan - Europe Equity Plus Fund (ADV)	1,50%
	100,00%

Componente Core - dati al 26 maggio 2021

Asset Allocation

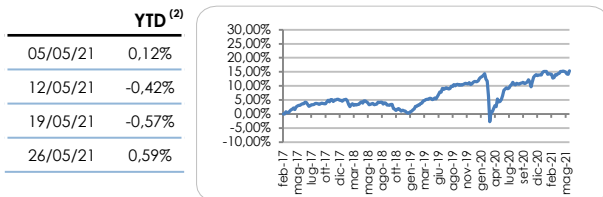
	EXCLUSIVE BASE	EXCLUSIVE STANDARD	EXCLUSIVE PLUS
Cash	0,81	0,97	1,21
Obbligazionario	50,45	40,10	28,91
Governativo Europa	21,61	14,02	4,52
Mercati Emergenti	9,44	8,98	8,98
Corporate IG	6,44	5,95	4,14
Obbligazionario Dollaro	4,00	4,53	5,00
High Yield	1,26	2,14	2,27
Altre Specializzazioni	4,61	2,24	2,21
Obblig. Internazionale	3,09	2,24	1,78
Azionario	10,07	21,55	36,51
America	2,72	6,34	11,32
Internazionale	3,37	6,35	8,65
Pacifico	0,00	0,36	0,49
Paesi Emergenti	0,89	2,22	4,02
Giappone	0,60	1,43	2,64
Europa	1,21	2,66	4,26
Settoriale	0,91	1,69	2,33
Altre Specializzazioni	0,37	0,50	2,80
Flessibile	33,95	35,05	32,18
Bilanciato	0,43	0,00	0,00
Monetario EU	4,29	2,32	1,19

Componente Satellite - Percorso guidato base, dati al 26 maggio 2021

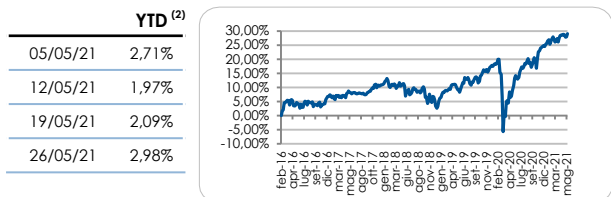
Performance⁽¹⁾ e andamento dalla partenza del prodotto

L'andamento dei fondi è rappresentato dalla partenza del prodotto (10 febbraio 2016) o dalla partenza del fondo per il nuovo inserimento nei Percorsi (aggiornamento periodico dei fondi esterni).

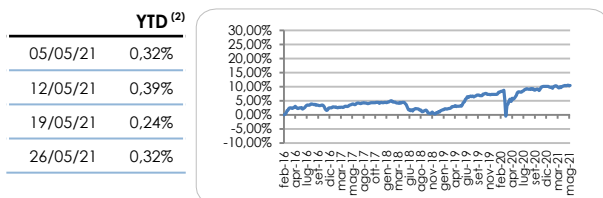
BlackRock SF - European Select Strategies Fund (ACD)



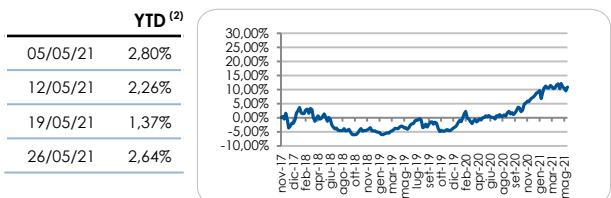
Eurizon Fund - Dynamic Asset Allocation (AAR)



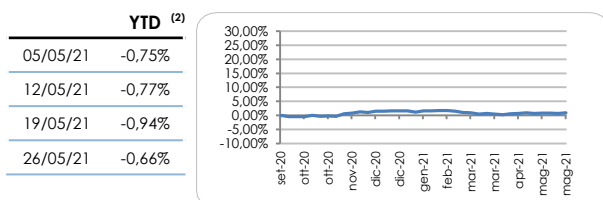
Eurizon Opportunità - Obbligazioni Flessibile (AAP)



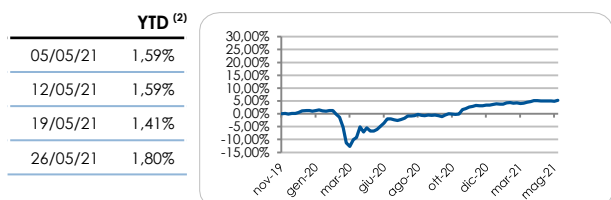
JPMorgan - Global Macro Opportunities (AEF)



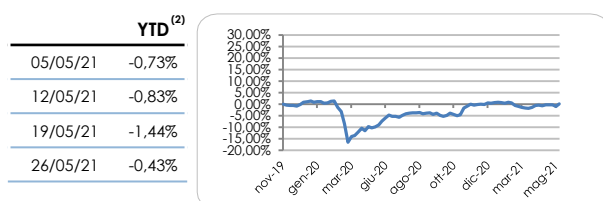
Invesco - Global Total Return (EUR) Bond Fund (AIB)



M&G - (Lux) Optimal Income Fund (AHB)



M&G - (Lux) Conservative Allocation Fund (AHF)



⁽¹⁾ **PERFORMANCE:** al netto della commissione dei fondi stessi e al lordo dei costi on top del prodotto e della tassazione

⁽²⁾ **YTD:** si intende da inizio anno 2021. Per i fondi partiti nell'anno corrente la performance YTD è riferita alla data di partenza

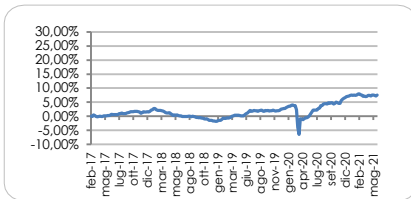
Componente Satellite - Percorso guidato standard, dati al 26 maggio 2021

Performance⁽¹⁾ e andamento dalla partenza del prodotto

L'andamento dei fondi è rappresentato dalla partenza del prodotto (10 febbraio 2016) o dalla partenza del fondo per il nuovo inserimento nei Percorsi (aggiornamento periodico dei fondi esterni).

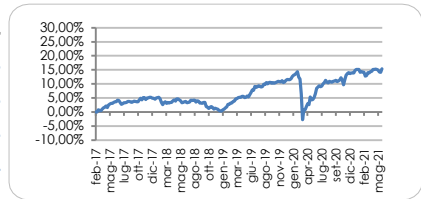
BlackRock GF - Fixed Income Global Opportunities (ACA)

YTD ⁽²⁾	
05/05/21	0,09%
12/05/21	0,00%
19/05/21	-0,17%
26/05/21	0,17%



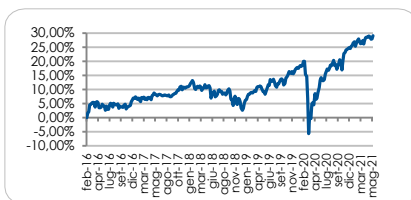
BlackRock SF - European Select Strategies Fund (ACD)

YTD ⁽²⁾	
05/05/21	0,12%
12/05/21	-0,42%
19/05/21	-0,57%
26/05/21	0,59%



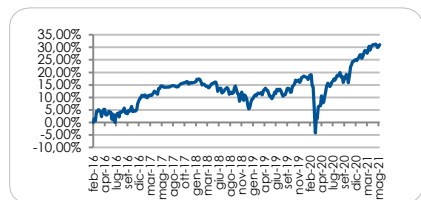
Eurizon Fund - Dynamic Asset Allocation (AAR)

YTD ⁽²⁾	
05/05/21	2,71%
12/05/21	1,97%
19/05/21	2,09%
26/05/21	2,98%



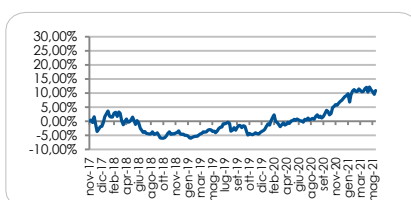
Eurizon Fund - Active Allocation (AAS)

YTD ⁽²⁾	
05/05/21	4,46%
12/05/21	3,63%
19/05/21	3,86%
26/05/21	4,59%



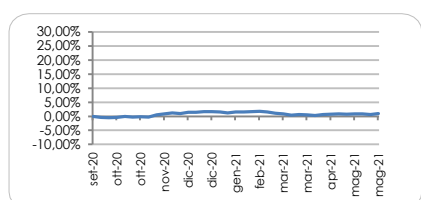
JPMorgan - Global Macro Opportunities (AEF)

YTD ⁽²⁾	
05/05/21	2,80%
12/05/21	2,26%
19/05/21	1,37%
26/05/21	2,64%



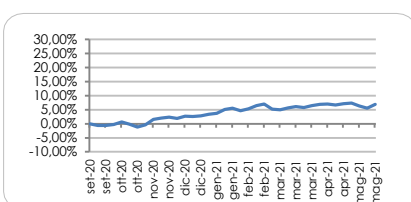
Invesco - Global Total Return (EUR) Bond Fund (AIB)

YTD ⁽²⁾	
05/05/21	-0,75%
12/05/21	-0,77%
19/05/21	-0,94%
26/05/21	-0,66%



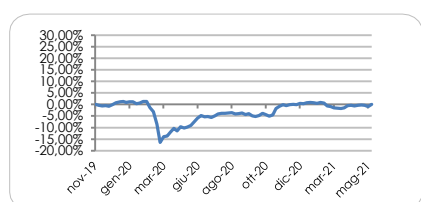
Morgan Stanley - Global Balanced (All)

YTD ⁽²⁾	
05/05/21	3,86%
12/05/21	2,89%
19/05/21	2,11%
26/05/21	3,45%



M&G - (Lux) Conservative Allocation Fund (AHF)

YTD ⁽²⁾	
05/05/21	-0,73%
12/05/21	-0,83%
19/05/21	-1,44%
26/05/21	-0,43%



⁽¹⁾ **PERFORMANCE:** al netto della commissione dei fondi stessi e al lordo dei costi on top del prodotto e della tassazione

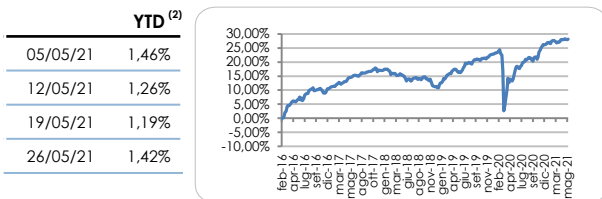
⁽²⁾ **YTD:** si intende da inizio anno 2021. Per i fondi partiti nell'anno corrente la performance YTD è riferita alla data di partenza

Componente Satellite - Percorso guidato plus, dati al 26 maggio 2021

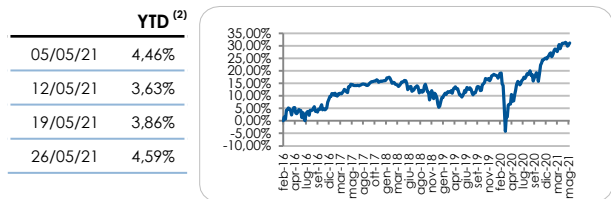
Performance⁽¹⁾ e andamento dalla partenza del prodotto

L'andamento dei fondi è rappresentato dalla partenza del prodotto (10 febbraio 2016) o dalla partenza del fondo per il nuovo inserimento nei Percorsi (aggiornamento periodico dei fondi esterni).

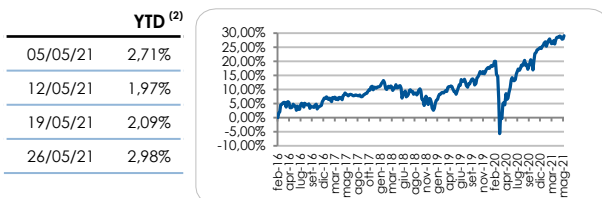
Eurizon Fund - Bond High Yield (AAM)



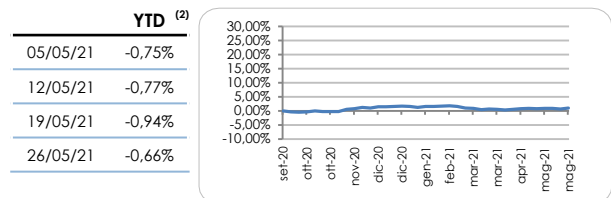
Eurizon Fund - Active Allocation (AAS)



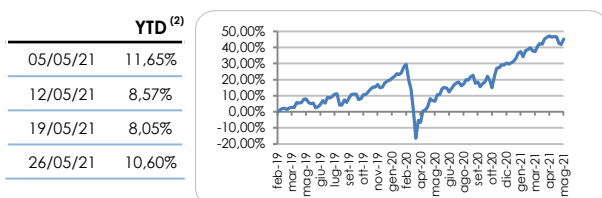
Eurizon Fund - Dynamic Asset Allocation (AAR)



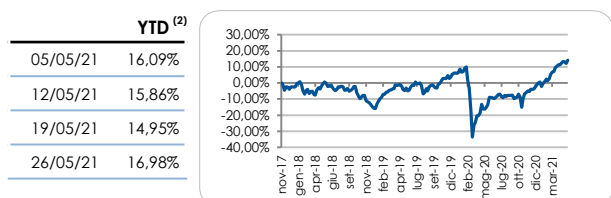
Invesco - Global Total Return (EUR) Bond Fund (AIB)



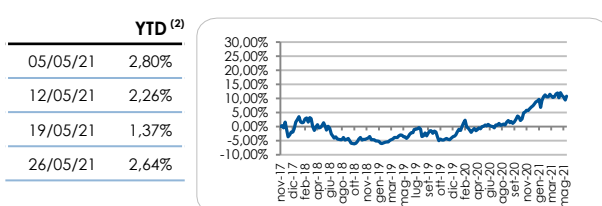
Fidelity Funds - World Fund (AGF)



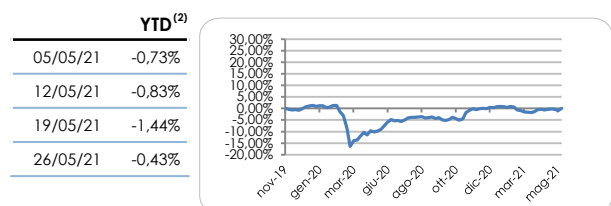
JPMorgan - Europe Equity Plus Fund (ADV)



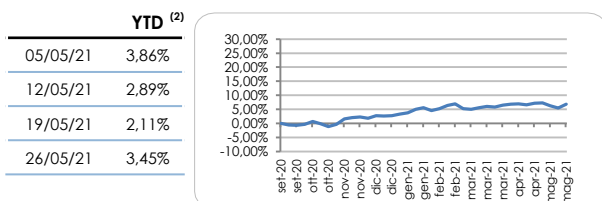
JPMorgan - Global Macro Opportunities (AEF)



M&G - (Lux) Conservative Allocation Fund (AHF)



Morgan Stanley - Global Balanced (All)



⁽¹⁾ **PERFORMANCE:** al netto della commissione dei fondi stessi e al lordo dei costi on top del prodotto e della tassazione

⁽²⁾ **YTD:** si intende da inizio anno 2021. Per i fondi partiti nell'anno corrente la performance YTD è riferita alla data di partenza