

PROTEZIONE DINAMICA 2017_REPORT SETTIMANALE AL 1° AGOSTO 2018

Prospettiva 2.0	Data	NAV	Max Valore Protetto	Performance YTD*
Protezione Dinamica 2017	01/08/2018	9,964	8,230	-1,53%

FOCUS SETTIMANALE

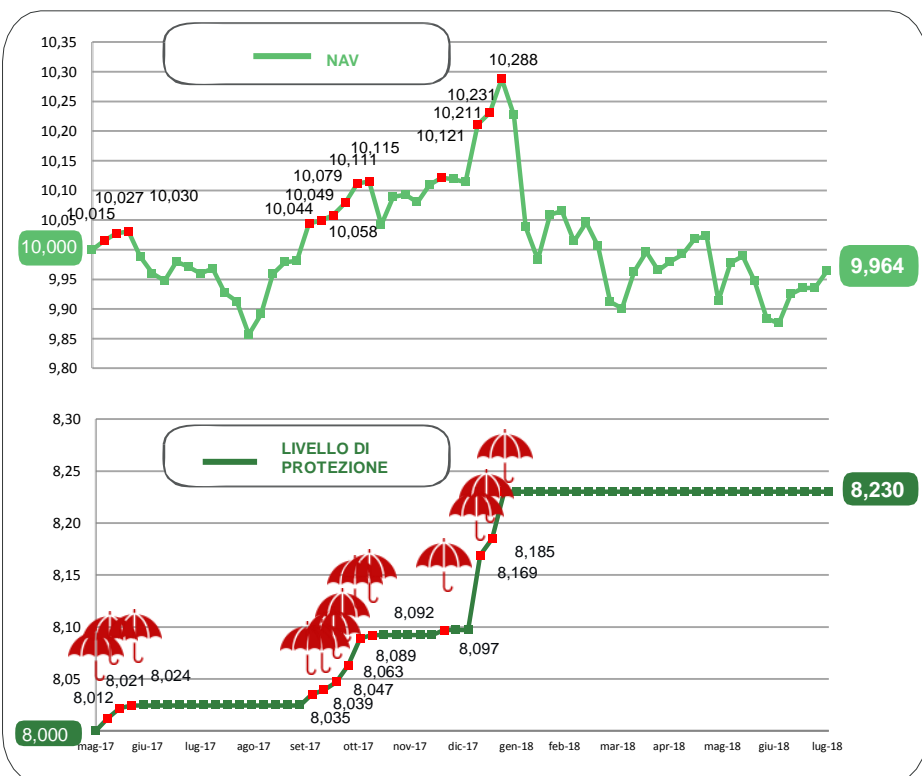
In un contesto di tensioni allentate sul tema dazi, i **listini azionari europei** hanno segnato valori positivi in particolare su alcuni settori.

Anche le **borse americane**, nonostante qualche presa di profitto, sono state sostenute da un clima più disteso sul fronte rapporti commerciali e da dati macroeconomici e di crescita delle imprese migliori delle attese.

Il **mercato obbligazionario** è stato condizionato dalle attese sulle prossime riunioni delle banche centrali mondiali e da una BCE ancora cauta: performance deboli per il debito europeo; positivo il comparto delle obbligazioni societarie.

* Da inizio anno
Al netto dei costi di gestione

NAV E VALORE PROTETTO



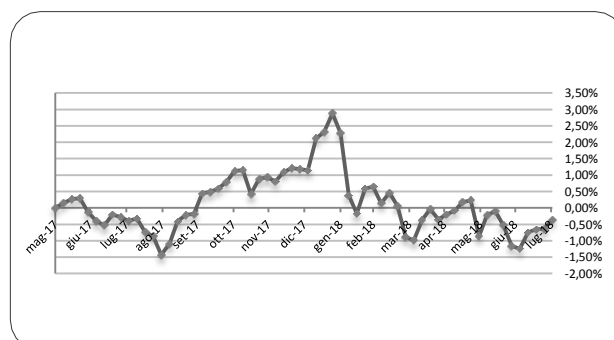
Data	Livello di Protezione	Max Perdita potenziale	Max Valore Protetto 8,230€
04-lug	8,648	16,70%	
11-lug	8,648	17,10%	
18-lug	8,648	17,20%	
25-lug	8,648	17,20%	
01-ago	8,648	17,40%	

PERFORMANCE DALLA PARTENZA DEL FONDO

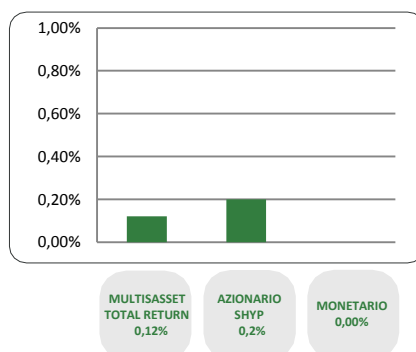
20/06/2018 27/06/2018 04/07/2018 11/07/2018 18/07/2018 25/07/2018 01/08/2018

-0,53% **-1,16%** **-1,24%** **-0,75%** **-0,65%** **-0,65%** **-0,36%**

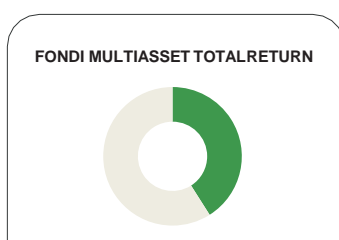
Al netto dei costi di gestione



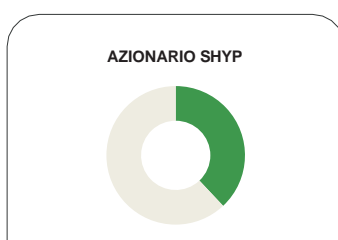
CONTRIBUTO SETTIMANALE ALLA PERFORMANCE DEI COMPARTI



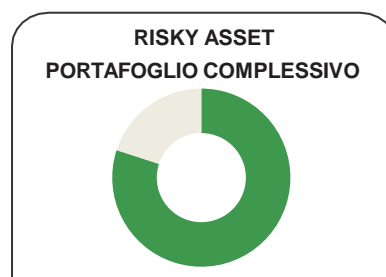
ESPOSIZIONE AI RISKY ASSET DEI COMPARTI Periodo 4 Luglio 2018 – 1 Agosto 2018



01/08	Media Periodo (04/07-01/08)
41,1%	40,8%



01/08	Media Periodo (04/07-01/08)
39,1%	38,6%



01/08	Media Periodo (04/07-01/08)
80,2%	79,4%

COMPOSIZIONE PORTAFOGLIO

Multimanager	JPMorgan Investment Funds - Global Income Fund	3,61%	Multiasset Total Return 41,13%	
Multimanager	M&G Lux Investment Funds 1 - M&G Lux Dynamic Allocation Fund	3,59%		
Multimanager	Nordea 1 SICAV - Stable Return Fund	2,82%		
Multimanager	M&G Optimal Income Fund	2,81%		
Multimanager	BlackRock Global Funds - Global Multi-Asset Income Fund	2,81%		
Multimanager	Invesco Pan European High Income Fund	2,80%		
Multimanager	JPMorgan Investment Funds - Global Macro Opportunities	2,68%		
Multimanager	Aviva Investors Sicav - Multi-Strategy Target Return Fund	2,43%		
Multimanager	Invesco Global Targeted Returns Fund	2,43%		
Eurizon	Eurizon Investment SICAV - Global Bond Emerging Total Return	2,41%		
Eurizon	Eurizon Investment Sicav - Global Bond Total Return	2,40%		
Multimanager	Invesco Funds SICAV - Balanced Risk Allocation Fund	2,31%		
Multimanager	Jupiter JGF - Dynamic Bond	2,00%		
Multimanager	AB SICAV I - Select Absolute Alpha Portfolio	1,62%		
Eurizon	Eurizon Investment Sicav - Eurozone Asymmetric Strategy	1,62%		
Multimanager	BNY Mellon Absolute Return Equity Fund	1,59%		
Eurizon	Eurizon Investment Sicav - Tactical Global Risk Control	0,61%		
Eurizon	Eurizon Investment SICAV - Multiasset Risk Overlay	0,60%		
Eurizon	Eurizon Fund - Azioni Strategia Flessibile	14,89%		Equity SHYP 39,06%
Eurizon	Eurizon Investment SICAV - Flexible Equity Strategy 2	12,81%		
Eurizon	Eurizon Investment SICAV - Flexible Equity Strategy 3	11,35%		
Eurizon	Eurizon Investment Sicav - Euro Liquidity Short Term	19,35%	Monetario 19,35%	
Cash euro		0,46%	100,00%	