

PROTEZIONE DINAMICA 2017_REPORT SETTIMANALE AL 1 APRILE 2020

Prospettiva 2.0	Data	NAV	Max Valore Protetto	Performance YTD*
Protezione Dinamica 2017	01/04/2020	9,012	8,230	-8,42%

FOCUS SETTIMANALE

Volatilità ancora elevata sui listini azionari.

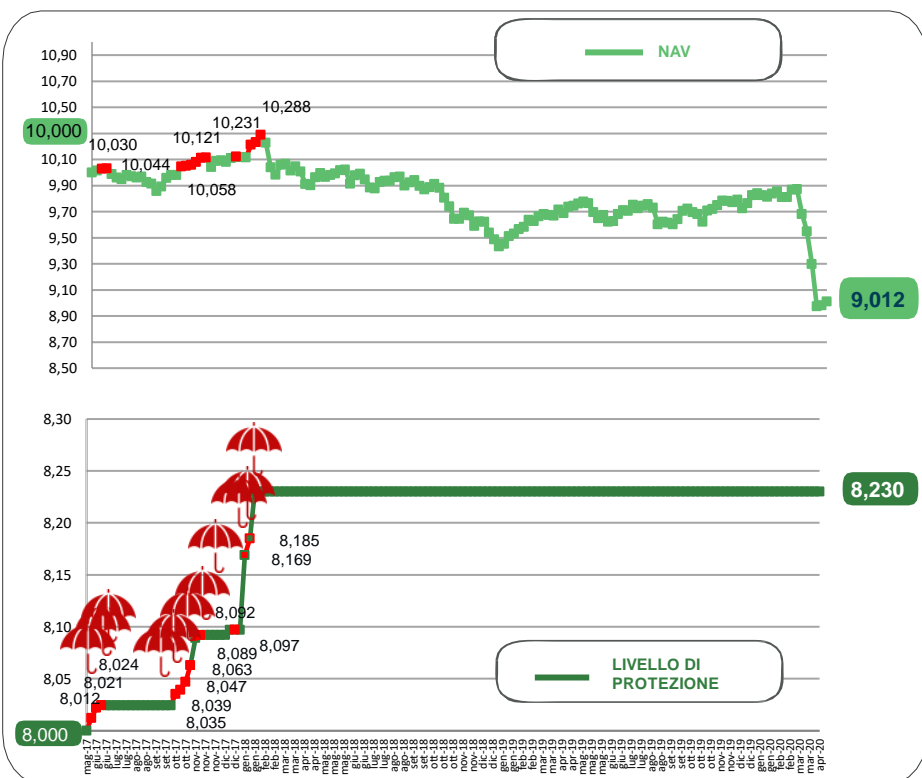
L'**azionario europeo** è rimasto debole a causa dell'emergenza sanitaria e delle tempistiche di ritorno alla normalità ancora incerte.

Listini azionari americani positivi in attesa degli interventi importanti del Governo e della Fed sia a livello monetario che fiscale.

Performance positiva per i **governativi** delle economie avanzate, in particolare degli USA. Volatilità anche per le **obbligazioni societarie** con una performance positiva delle emissioni a più alto rendimento per la minore avversione al rischio da parte degli investitori.

* Da inizio anno
Al netto dei costi di gestione

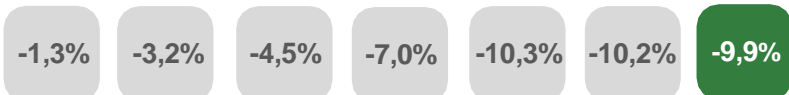
NAV E VALORE PROTETTO



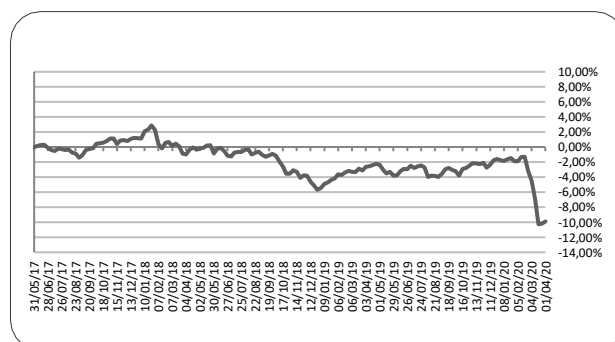
Data	Livello di Protezione	Max Perdita potenziale	Max Valore Protetto 8,230€
04-mar	8,230	13,80%	
11-mar	8,230	11,50%	
18-mar	8,230	8,30%	
25-mar	8,230	8,40%	
01-apr	8,230	8,70%	

PERFORMANCE DALLA PARTENZA DEL FONDO

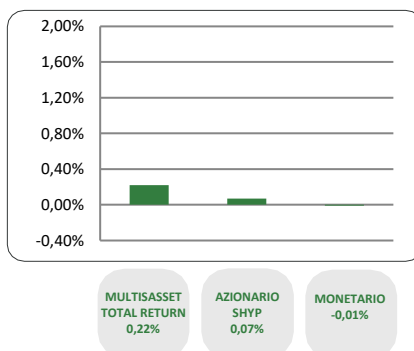
19/02/2020 26/02/2020 04/03/2020 11/03/2020 18/03/2020 25/03/2020 01/04/2020



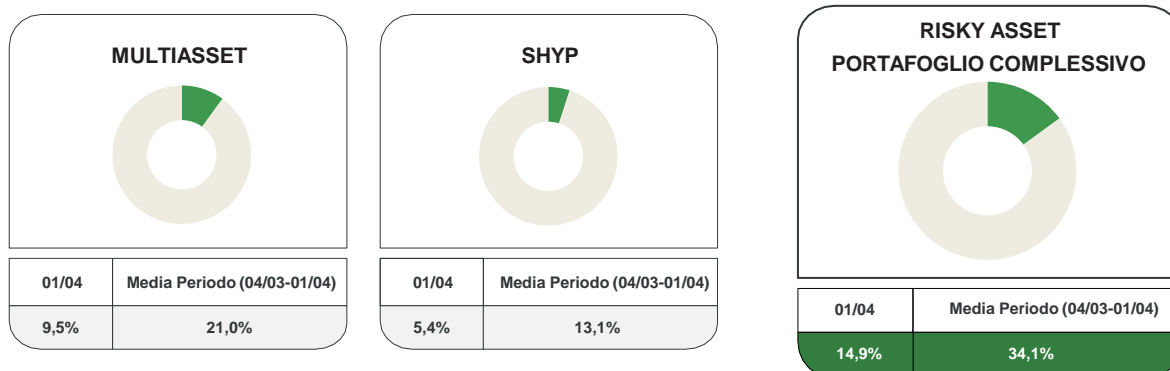
Al netto dei costi di gestione



CONTRIBUTO SETTIMANALE ALLA PERFORMANCE DEI COMPARTI



ESPOSIZIONE AI RISKY ASSET DEI COMPARTI Periodo 04 Marzo 2020 – 01 Aprile 2020



COMPOSIZIONE PORTAFOGLIO

Eurizon	Eurizon Investment SICAV - Flexible Plus 5	0,94%	Multiasset 9,57%
Eurizon	Eurizon Investment SICAV - Flexible Plus 11	0,81%	
Eurizon	Eurizon Investment SICAV - Global Bond Emerging Total Return	0,63%	
Multimanager	JPMorgan Investment Funds - Global Income Fund	0,63%	
Eurizon	Eurizon Fund Conservative Allocation	0,62%	
Eurizon	Eurizon Fund - Flexible Multistrategy	0,61%	
Multimanager	M&G Lux Investment Funds 1 - M&G Lux Dynamic Allocation Fund	0,61%	
Multimanager	Nordea 1 SICAV - Stable Return Fund	0,55%	
Multimanager	M&G Lux Investment Funds 1 - M&G Lux Optimal Income Fund	0,53%	
Multimanager	BlackRock Global Funds - Global Multi-Asset Income Fund	0,51%	
Eurizon	Eurizon Investment Sicav - Global Bond Total Return	0,50%	
Eurizon	Eurizon Opportunita - Obbligazioni Flessibile	0,49%	
Multimanager	Invesco Balanced Risk Allocation Fund	0,43%	
Multimanager	Jupiter JGF - Dynamic Bond	0,41%	
Eurizon	Eurizon Fund - Dynamic Asset Allocation	0,36%	
Eurizon	Eurizon Investment SICAV - Multiasset Risk Overlay	0,32%	
Eurizon	Eurizon Investment Sicav - Tactical Global Risk Control	0,31%	
Eurizon	Eurizon Investment Sicav - Eurozone Asymmetric Strategy	0,31%	
Eurizon	Eurizon Fund - Azioni Strategia Flessibile	2,70%	SHYP 5,40%
Eurizon	Eurizon Investment SICAV - Sustainable Equity Europe	1,08%	
Eurizon	Eurizon Investment SICAV - Sustainable Equity US	0,89%	
Eurizon	Eurizon Fund Bond Short Term EUR T1	0,33%	
Eurizon	Eurizon Fund - Cash EUR	0,20%	
Eurizon	Epsilon Fund - Euro Cash	0,20%	
Eurizon	EURIZON INVESTMENT SICAV EURO LIQUIDITY	24,01%	Safe 76,07%
Eurizon	Eurizon Investment SICAV - Flexible Plus 9	24,01%	
Multimanager	Bundesschatzanweisungen	2,03%	
Multimanager	German Treasury Bill	2,02%	
Cash euro		8,95%	
		100,00%	