

PROTEZIONE DINAMICA 2017_REPORT SETTIMANALE AL 1 MAGGIO 2019

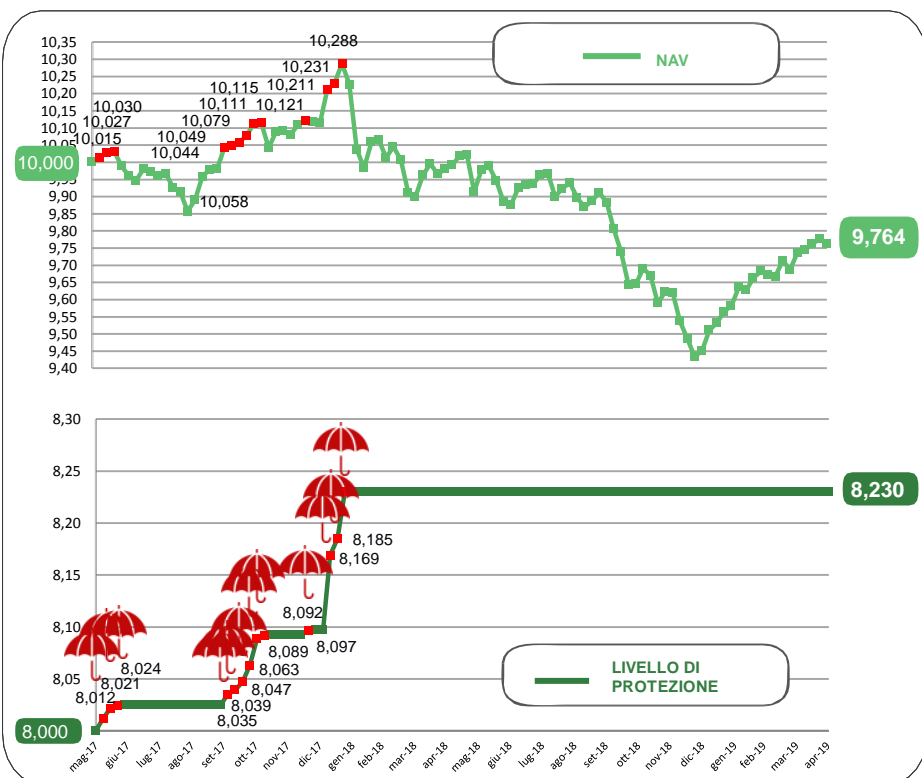
Prospettiva 2.0	Data	NAV	Max Valore Protetto	Performance YTD*
Protezione Dinamica 2017	01/05/2019	9,764	8,230	3,51%

FOCUS SETTIMANALE

Positivi i principali **listini azionari americani** ancora per gli effetti di ottimismo di un possibile accordo commerciale USA-Cina. Alcune prese di profitto per i risultati in calo di alcune importanti aziende. **Borse azionarie europee** in equilibrio con il rating italiano ed elezioni politiche spagnole che hanno rispettato le attese. Penalizzati alcuni settori tra cui l'Energia per le dichiarazioni USA verso i paesi esportatori di petrolio. Sul **fronte obbligazionario**, positivi i **governativi statunitensi ed europei** per dati macro ancora deludenti e banche centrali che rimangono espansive. Nel **Credito** leggermente negativo il comparto dei titoli a più alto rischio.

* Da inizio anno
Al netto dei costi di gestione

NAV E VALORE PROTETTO

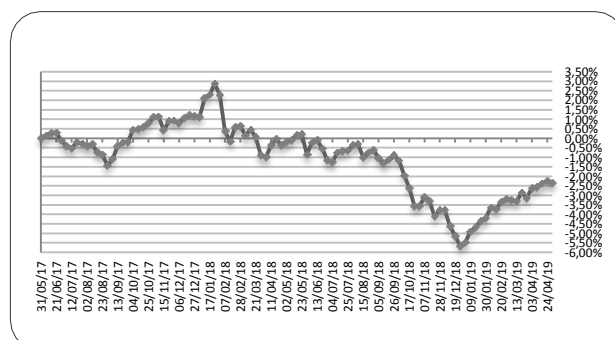


Data	Livello di Protezione	Max Perdita potenziale	Max Valore Protetto 8,230€
27-mar	8,230	15,00%	
03-apr	8,230	15,50%	
10-apr	8,230	15,50%	
17-apr	8,230	15,70%	
24-apr	8,230	15,80%	
01-mag	8,230	15,70%	

PERFORMANCE DALLA PARTENZA DEL FONDO

20/03/2019	27/03/2019	03/04/2019	10/04/2019	17/04/2019	24/04/2019	01/05/2019
-2,86%	-3,11%	-2,63%	-2,56%	-2,38%	-2,24%	-2,36%

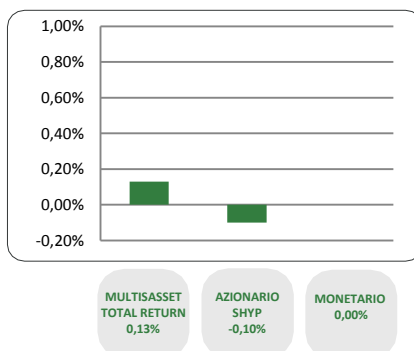
Al netto dei costi di gestione



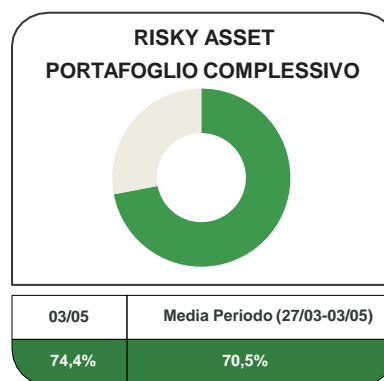
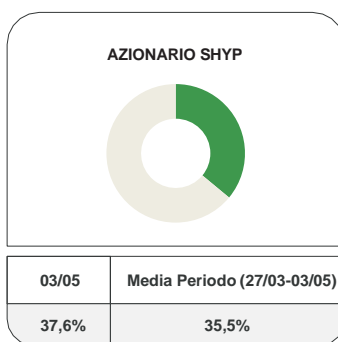
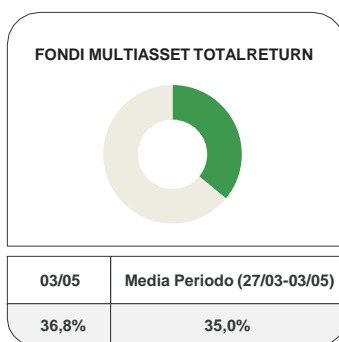


Le analisi di contributo alla performance, di esposizione ai risky asset e di portafoglio sono state effettuate nel periodo dal 26/4/2019 al 3/5/2019

CONTRIBUTO SETTIMANALE ALLA PERFORMANCE DEI COMPARTI



ESPOSIZIONE AI RISKY ASSET DEI COMPARTI Periodo 27 Marzo 2019 – 3 Maggio 2019



COMPOSIZIONE PORTAFOGLIO

Multimanager	JPMorgan Investment Funds - Global Income Fund	3,48%	Multiasset Total Return 36,89%
Multimanager	M&G Lux Investment Funds 1 - M&G Lux Dynamic Allocation Fund	3,45%	
Multimanager	Invesco Pan European High Income Fund	2,73%	
Multimanager	M&G Lux Investment Funds 1 - M&G Lux Optimal Income Fund	2,61%	
Multimanager	BlackRock Global Funds - Global Multi-Asset Income Fund	2,60%	
Multimanager	Nordea 1 SICAV - Stable Return Fund	2,56%	
Multimanager	JPMorgan Investment Funds - Global Macro Opportunities	2,42%	
Multimanager	Invesco Funds SICAV - Balanced Risk Allocation Fund	2,31%	
Eurizon	Eurizon Investment Sicav - Global Bond Total Return	2,18%	
Eurizon	Eurizon Investment SICAV - Global Bond Emerging Total Return	2,18%	
Multimanager	Jupiter JGF - Dynamic Bond	1,84%	
Eurizon	Eurizon Investment Sicav - Eurozone Asymmetric Strategy	1,56%	
Multimanager	AB SICAV I - Select Absolute Alpha Portfolio	1,51%	
Multimanager	Aviva Investors - Multi-Strategy Target Return Fund	1,47%	
Multimanager	BNY Mellon Absolute Return Equity Fund	1,43%	
Multimanager	Invesco Global Targeted Returns Fund	1,40%	
Eurizon	Eurizon Investment SICAV - Multiasset Risk Overlay	0,58%	
Eurizon	Eurizon Investment Sicav - Tactical Global Risk Control	0,57%	
Eurizon	Eurizon Fund - Azioni Strategia Flessibile	14,34%	
Eurizon	Eurizon Investment SICAV - Flexible Equity Strategy 2	12,43%	
Eurizon	Eurizon Investment SICAV - Flexible Equity Strategy 3	10,83%	
Eurizon	Eurizon Investment Sicav - Euro Liquidity Short Term	16,28%	Monetario 25,05%
Eurizon	Eurizon Investment Sicav - Insurance Unit Europe Short Term	8,77%	
Cash euro		0,45%	100,00%