

## PROTEZIONE DINAMICA 2017\_REPORT SETTIMANALE AL 1 NOVEMBRE 2017

Prospettiva 2.0	Data	NAV	Max Valore Protetto	Performance YTD*
Protezione Dinamica 2017	01/11/2017	10,111	8,089	1,12%

### FOCUS SETTIMANALE Raggiunto un nuovo livello di protezione

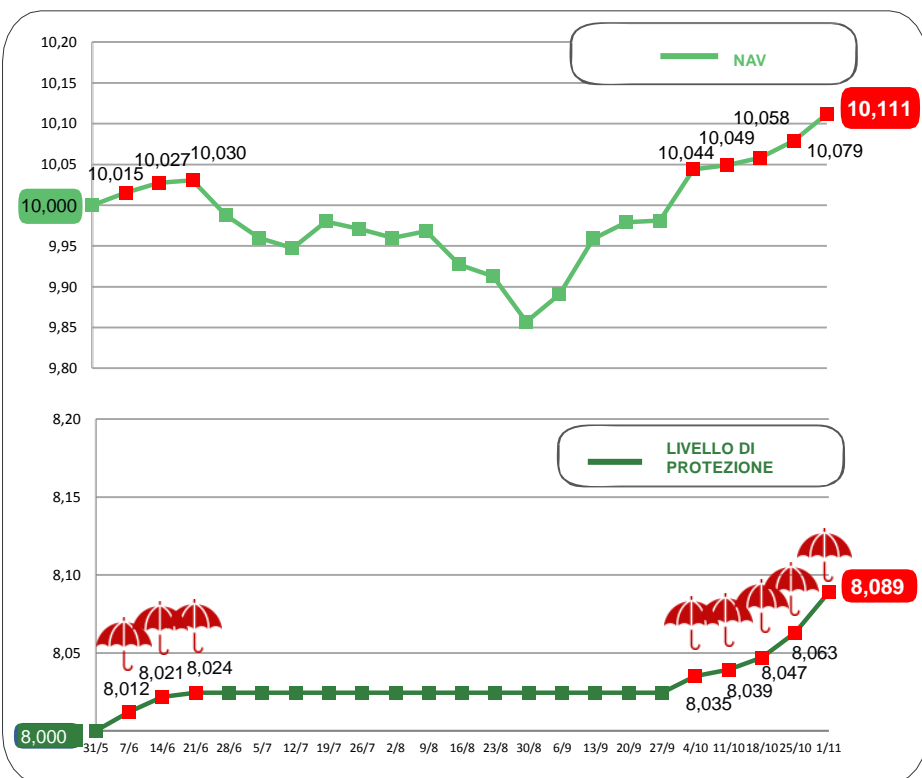
Nella settimana dell'annuncio della BCE sulle prossime mosse di politica monetaria, **borse europee** positive sostenute anche da un euro debole, ad eccezione di alcune piazze tra cui Milano dove la prospettiva di tassi a zero per un periodo di tempo lungo ha tenuto sotto scacco il settore delle banche.

La decisione più accomodante della Banca Centrale ha portato gli investitori ad acquistare **titoli di Stato europei** con conseguente rialzo dei prezzi.

**Listini azionari americani** ancora in rialzo grazie ai dati di crescita e al clima favorevole per i big dell'hi tech.

\* Dalla data di partenza (31 maggio 2017)  
Al netto dei costi di gestione

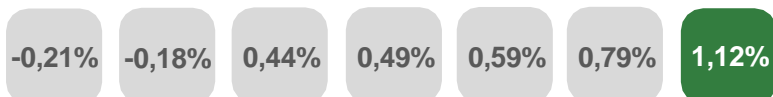
### NAV E VALORE PROTETTO



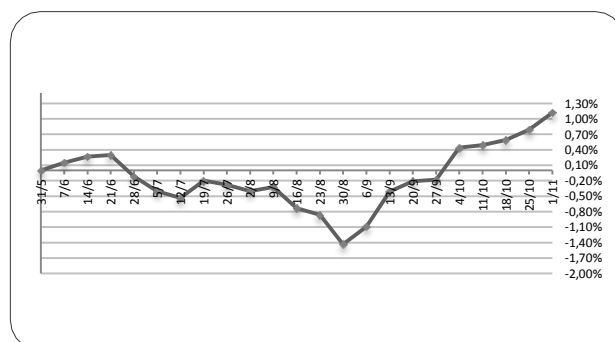
Data	Livello di Protezione	Max Perdita potenziale	Max Valore Protetto 8,089€
04-ott	8,035	20,00%	
11-ott	8,039	20,00%	
18-ott	8,047	20,00%	
25-ott	8,063	20,00%	
01-nov	8,089	20,00%	

### PERFORMANCE DALLA PARTENZA DEL FONDO

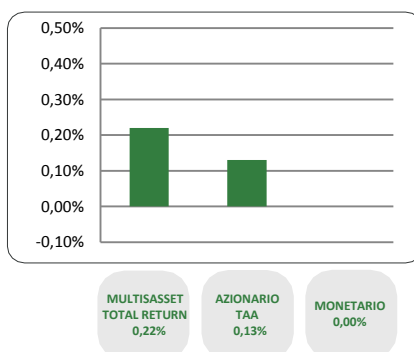
20/09/2017    27/09/2017    04/10/2017    11/10/2017    18/10/2017    25/10/2017    01/11/2017



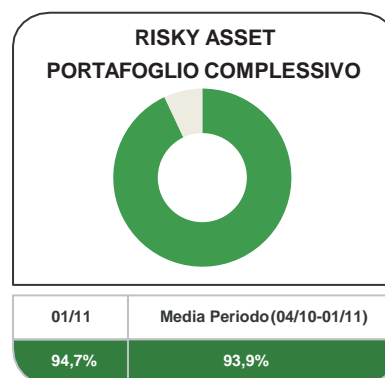
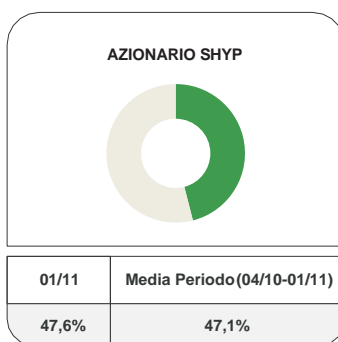
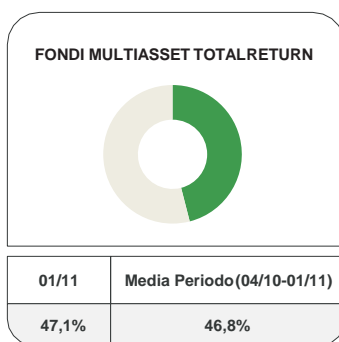
Al netto dei costi di gestione



## CONTRIBUTO SETTIMANALE ALLA PERFORMANCE DEI COMPARTI



## ESPOSIZIONE AI RISKY ASSET DEI COMPARTI Periodo 4 Ottobre 2017 – 1 Novembre 2017



## COMPOSIZIONE PORTAFOGLIO

Multimanager	M&G Dynamic Allocation Fund	4,464%	<b>Multiasset Total Return 47,11%</b>	
Multimanager	JPMorgan Investment Funds - Global Income Fund	4,416%		
Multimanager	JPMorgan Investment Funds - Global Macro Opportunities	3,666%		
Multimanager	Invesco Pan European High Income Fund	3,464%		
Multimanager	BlackRock Global Funds - Global Multi-Asset Income Fund	3,441%		
Multimanager	Nordea 1 SICAV - Stable Return Fund	3,420%		
Multimanager	Invesco Funds SICAV - Balanced Risk Allocation Fund	2,996%		
Multimanager	Aviva Investors Sicav - Multi-Strategy Target Return Fund	2,957%		
Eurizon	Eurizon Investment Sicav - Global Bond Total Return	2,954%		
Eurizon	Eurizon Investment SICAV - Global Bond Emerging Total Return	2,948%		
Multimanager	Jupiter JGF - Dynamic Bond	2,586%		
Multimanager	Invesco Global Targeted Returns Fund	2,496%		
Eurizon	Eurizon Investment Sicav - Eurozone Asymmetric Strategy	2,066%		
Multimanager	AB SICAV I - Select Absolute Alpha Portfolio	1,574%		
Multimanager	BNY Mellon Absolute Return Equity Fund	1,557%		
Eurizon	Eurizon Investment SICAV - Multiasset Risk Overlay	1,246%		
Eurizon	Eurizon Investment Sicav - Tactical Global Risk Control	0,864%		
Eurizon	Eurizon Fund - Azioni Strategia Flessibile	19,065%		<b>Equity SHYP 47,61%</b>
Eurizon	Eurizon Investment SICAV - Flexible Equity Strategy 2	15,246%		
Eurizon	Eurizon Investment SICAV - Flexible Equity Strategy 3	13,308%		
Eurizon	Eurizon Fund - Cash EUR	4,666%	<b>Monetario 4,66%</b>	
Cash euro		0,601%		
		<b>100,000%</b>		