

**PROTEZIONE DINAMICA 2017\_REPORT SETTIMANALE AL 10 APRILE 2019**

**FOCUS SETTIMANALE**

Prospettiva 2.0	Data	NAV	Max Valore Protetto	Performance YTD*
Protezione Dinamica 2017	10/04/2019	9,744	8,230	3,30%

Settimana cauta per le **borse europee** in attesa della riunione del Consiglio europeo sul tema dell'uscita del Regno Unito dall'Unione.

**Listini statunitensi** ancora sostenuti dal clima sul fronte commerciale con la Cina più disteso.

Per contro, **dollaro** in calo dopo i dati sul mercato del lavoro negli Stati Uniti che hanno messo in evidenza una ripresa degli occupati ma una frenata sui salari.

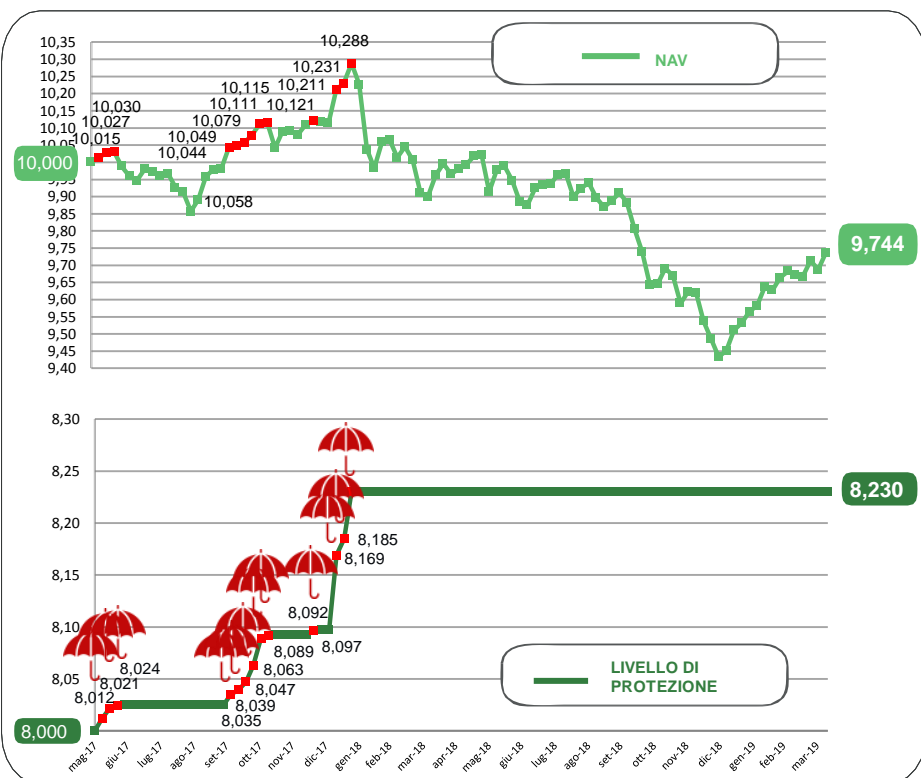
**Azionario dei paesi emergenti** positivo.

Performance positive e volatilità sui **governativi europei e BTP** con un ritorno dell'attenzione sulle prospettive di crescita.

Positivi anche i **governativi USA**.

\* Da inizio anno  
Al netto dei costi di gestione

**NAV E VALORE PROTETTO**

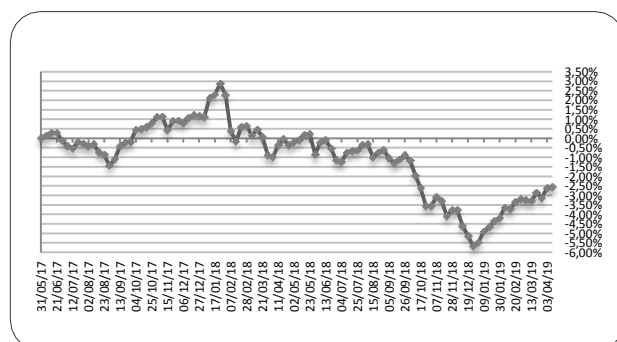


Data	Livello di Protezione	Max Perdita potenziale	Max Valore Protetto 8,230€
06-mar	8,230	14,90%	
13-mar	8,230	14,90%	
20-mar	8,230	15,30%	
27-mar	8,230	15,00%	
03-apr	8,230	15,50%	
10-apr	8,230	15,50%	

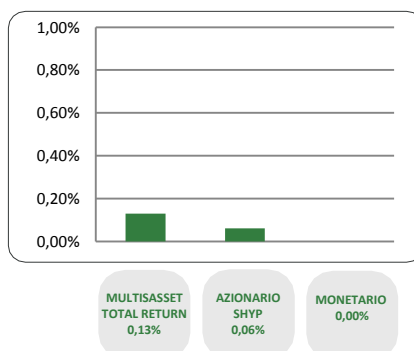
**PERFORMANCE DALLA PARTENZA DEL FONDO**

27/02/2019	06/03/2019	13/03/2019	20/03/2019	27/03/2019	03/04/2019	10/04/2019
-3,18%	-3,27%	-3,32%	-2,86%	-3,11%	-2,63%	-2,55%

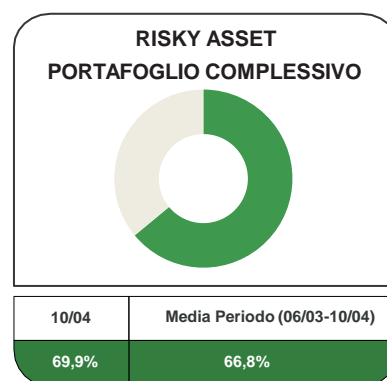
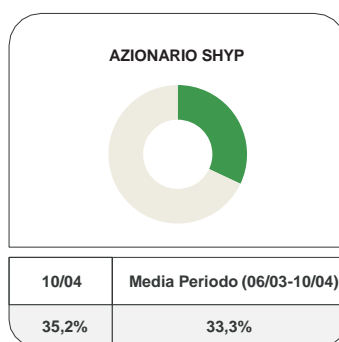
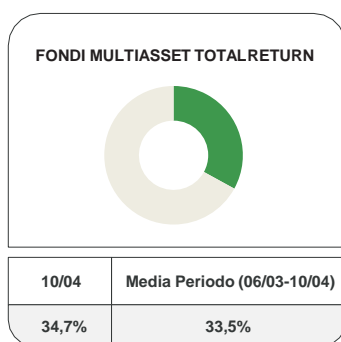
Al netto dei costi di gestione



## CONTRIBUTO SETTIMANALE ALLA PERFORMANCE DEI COMPARTI



## ESPOSIZIONE AI RISKY ASSET DEI COMPARTI Periodo 6 Marzo 2019 – 10 Aprile 2019



## COMPOSIZIONE PORTAFOGLIO

Multimanager	JPMorgan Investment Funds - Global Income Fund	3,25%	<b>Multiasset Total Return 34,75%</b>	
Multimanager	M&G Lux Investment Funds 1 - M&G Lux Dynamic Allocation Fund	3,23%		
Multimanager	Invesco Pan European High Income Fund	2,54%		
Multimanager	BlackRock Global Funds - Global Multi-Asset Income Fund	2,43%		
Multimanager	M&G Lux Investment Funds 1 - M&G Lux Optimal Income Fund	2,43%		
Multimanager	Nordea 1 SICAV - Stable Return Fund	2,41%		
Multimanager	JPMorgan Investment Funds - Global Macro Opportunities	2,37%		
Multimanager	Invesco Funds SICAV - Balanced Risk Allocation Fund	2,19%		
Eurizon	Eurizon Investment Sicav - Global Bond Total Return	2,05%		
Eurizon	Eurizon Investment SICAV - Global Bond Emerging Total Return	2,04%		
Multimanager	Jupiter JGF - Dynamic Bond	1,72%		
Multimanager	Aviva Investors - Multi-Strategy Target Return Fund	1,47%		
Eurizon	Eurizon Investment Sicav - Eurozone Asymmetric Strategy	1,44%		
Multimanager	AB SICAV I - Select Absolute Alpha Portfolio	1,39%		
Multimanager	Invesco Global Targeted Returns Fund	1,39%		
Multimanager	BNY Mellon Absolute Return Equity Fund	1,34%		
Eurizon	Eurizon Investment SICAV - Multiasset Risk Overlay	0,54%		
Eurizon	Eurizon Investment Sicav - Tactical Global Risk Control	0,53%		
Eurizon	Eurizon Fund - Azioni Strategia Flessibile	13,41%		<b>Equity SHYP 35,21%</b>
Eurizon	Eurizon Investment SICAV - Flexible Equity Strategy 2	11,64%		
Eurizon	Eurizon Investment SICAV - Flexible Equity Strategy 3	10,16%		
Eurizon	Eurizon Investment Sicav - Euro Liquidity Short Term	19,19%	<b>Monetario 29,52%</b>	
Eurizon	Eurizon Investment Sicav - Insurance Unit Europe Short Term	10,33%		
Cash euro		0,51%	<b>100,00%</b>	