

Protezione Dinamica 2017 - Report al 10 febbraio 2021

Focus settimanale

Listini azionari internazionali positivi. In Europa il rimbalzo è stato sostenuto dall'ottimismo di una ripresa economica per l'implementazione della campagna vaccinale internazionale e per il nuovo incarico politico alla guida del Governo italiano.

Negli Stati Uniti dati macro incoraggianti hanno alimentato ulteriormente gli acquisti sulle borse.

Nel **comparto governativo** ha spiccato il rendimento positivo dei BTP, segno dell'ottimismo degli investitori per la nuova guida del Paese.

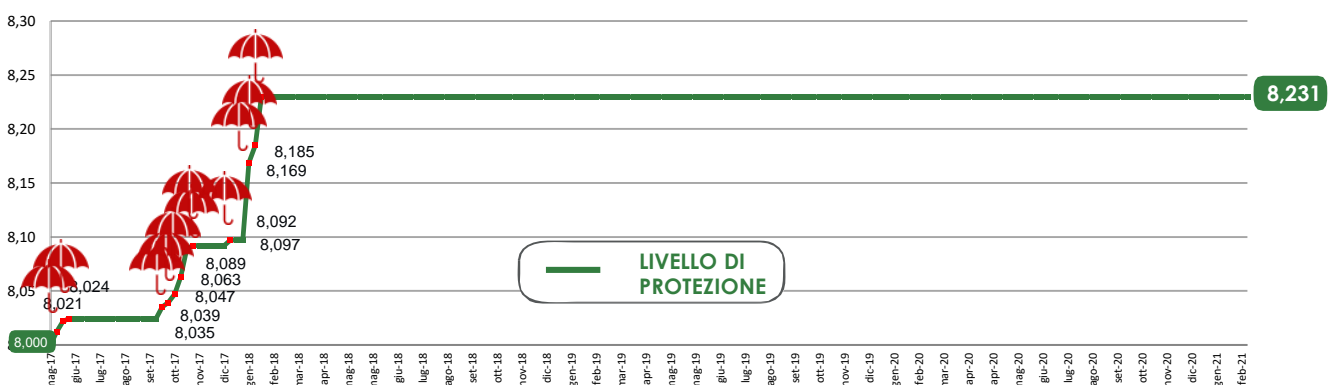
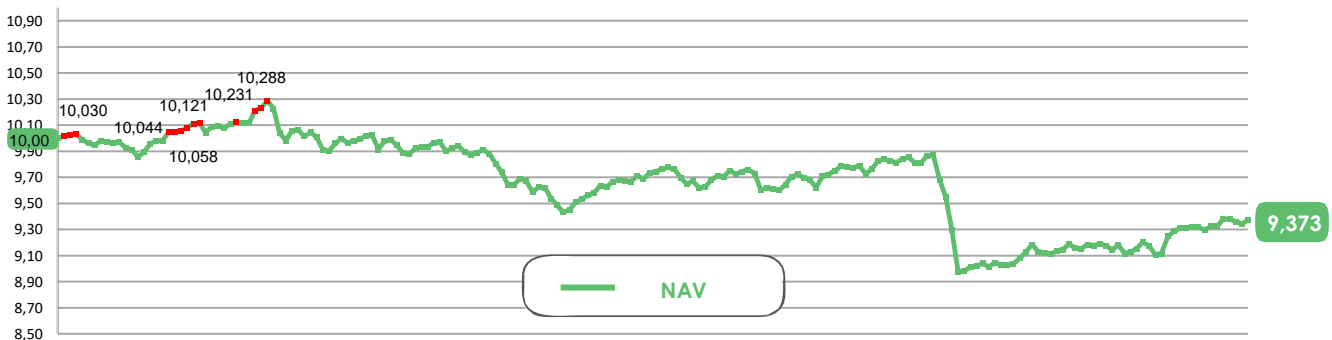
Prospettiva 2.0	Data	NAV	Max Perdita Potenziale
Protezione Dinamica 2017	10/02/2021	9,373	12,20%

Performance del fondo (al netto dei costi di gestione)

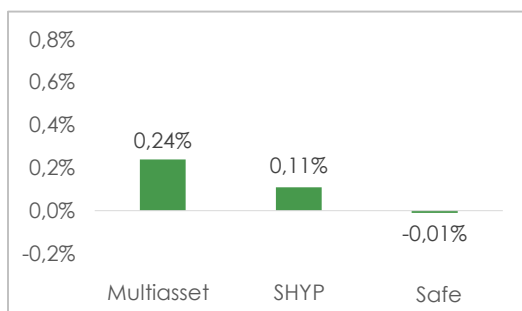
YTD	Ultimi 6 mesi
0,51%	2,39%

Dalla partenza			
fino al 20/01/2021	fino al 27/01/2021	fino al 03/02/2021	fino al 10/02/2021
-6,22%	-6,38%	-6,57%	-6,29%

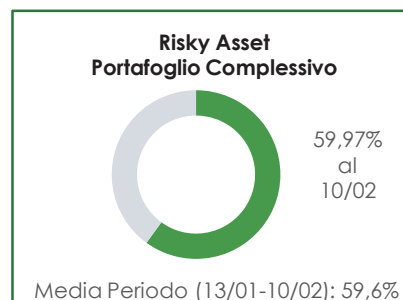
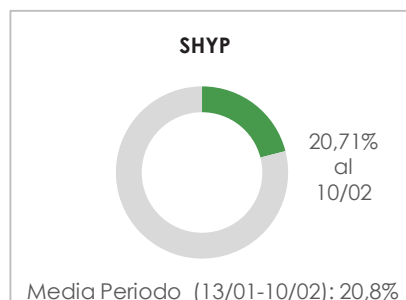
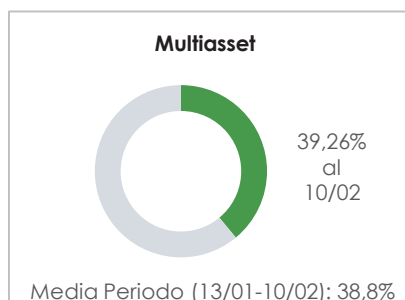
NAV e valore protetto



Contributo settimanale alla performance dei comparti



Esposizione ai risky asset dei comparti (periodo 13 gennaio 2021 – 10 febbraio 2021)



Composizione portafoglio

Eurizon	Eurizon Investment SICAV - Flexible Plus 5	5,52%	Multiasset 39,26%
Eurizon	Eurizon Investment SICAV - Flexible Plus 11	3,58%	
Eurizon	Eurizon Fund - Flexible Multistrategy	2,78%	
Eurizon	Eurizon Fund - Dynamic Asset Allocation	2,57%	
Eurizon	Eurizon Investment SICAV - Multiasset Risk Overlay	2,47%	
Eurizon	Eurizon Investment Sicav - Global Bond Total Return	2,42%	
Eurizon	Eurizon Investment SICAV - Global Bond Emerging Total Return	2,42%	
Eurizon	Eurizon Fund Conservative Allocation	2,28%	
Eurizon	Eurizon Investment Sicav - Tactical Global Risk Control	2,14%	
Eurizon	Epsilon Fund - Q-Flexible	1,86%	
Eurizon	Eurizon Opportunita - Obbligazioni Flessibile	1,85%	
Eurizon	Eurizon Fund Active Allocation	1,85%	
Eurizon	Eurizon Investment Sicav - Eurozone Asymmetric Strategy	1,71%	
Multimanager	JPMorgan Investment Funds - Global Income Fund	0,88%	
Multimanager	Nordea 1 SICAV - Stable Return Fund	0,87%	
Multimanager	M&G Lux Investment Funds 1 - M&G Lux Dynamic Allocation Fund	0,87%	
Multimanager	BlackRock Global Funds - Global Multi-Asset Income Fund	0,80%	
Multimanager	M&G Lux Investment Funds 1 - M&G Lux Optimal Income Fund	0,71%	
Multimanager	MAN Funds VI PLC - Man AHL TargetRisk	0,64%	
Multimanager	Jupiter JGF - Dynamic Bond	0,63%	
Eurizon	Eurizon Fund - Bond Corporate EUR	0,39%	
Eurizon	Eurizon Fund - Azioni Strategia Flessibile	10,90%	SHYP 20,71%
Eurizon	Eurizon Investment SICAV - Sustainable Equity Europe	5,05%	
Eurizon	Eurizon Investment SICAV - Sustainable Equity US	4,76%	
Eurizon	EURIZON INVESTMENT SICAV EURO LIQUIDITY	12,93%	Safe 39,53%
Eurizon	Eurizon Investment Sicav - Euro Liquidity Short Term	12,93%	
Eurizon	Eurizon Investment SICAV - Flexible Plus 9	8,54%	
Eurizon	Eurizon Investment SICAV - Flexible Plus 10	5,14%	
Cash euro		0,51%	