

PROTEZIONE DINAMICA 2017_REPORT SETTIMANALE AL 10 GENNAIO 2018

Prospettiva 2.0	Data	NAV	Max Valore Protetto	Performance YTD*
Protezione Dinamica 2017	10/01/2018	10,211	8,169	0,92%

FOCUS SETTIMANALE
Raggiunto un nuovo livello di protezione

* Da inizio anno
Al netto dei costi di gestione

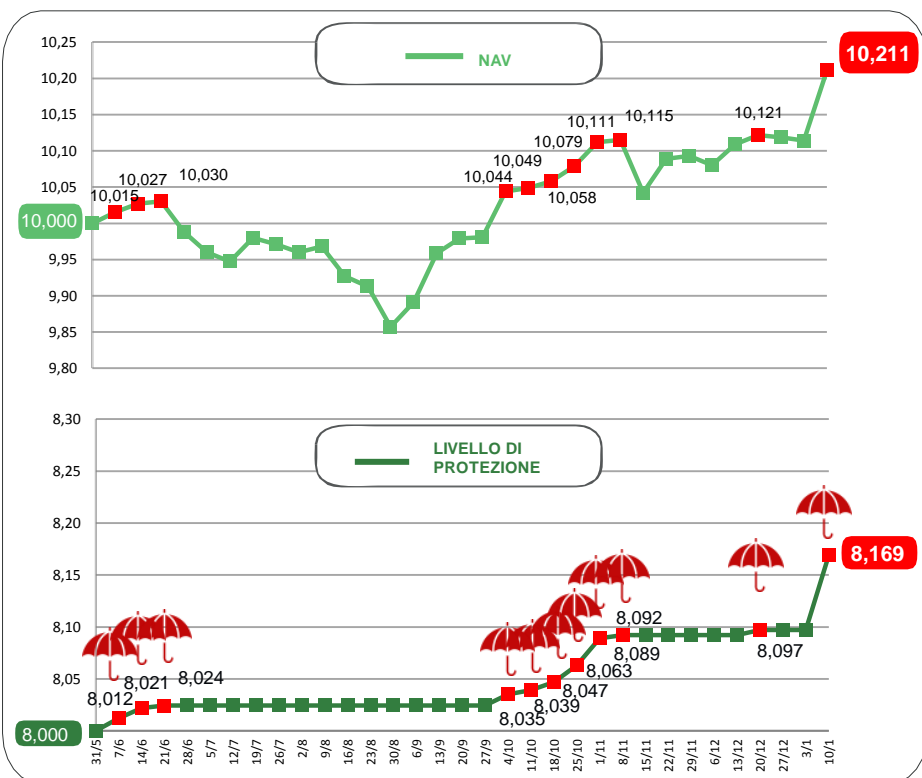
Settimana caratterizzata da **listini azionari positivi** in tutte le aree geografiche.

Ottimismo degli investitori sostenuto dai dati macro superiori alle attese sia in Europa che negli Stati Uniti.

Sul rialzo dei **listini americani** hanno inciso anche le aspettative sugli sviluppi della nuova riforma fiscale.

I **titoli di Stato europei** hanno registrato performance poco significative.

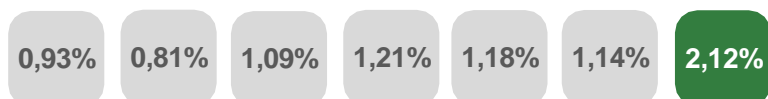
NAV E VALORE PROTETTO



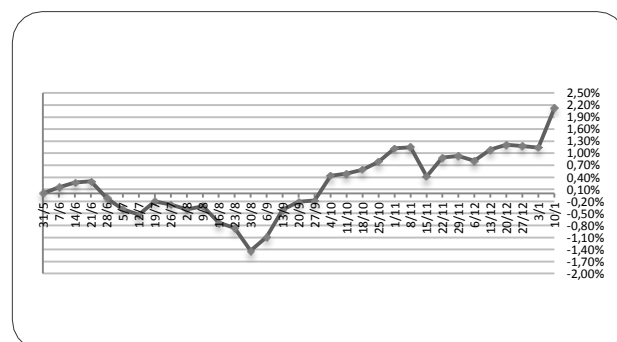
Data	Livello di Protezione	Max Perdita potenziale	Max Valore Protetto 8,169€
13-dic	8,092	20,00%	
20-dic	8,097	20,00%	
27-dic	8,097	20,00%	
03-gen	8,097	19,90%	
10-gen	8,169	20,00%	

PERFORMANCE DALLA PARTENZA DEL FONDO

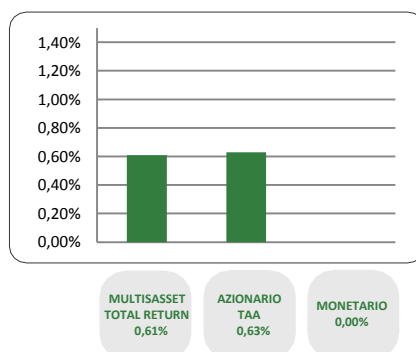
29/11/2017 06/12/2017 13/12/2017 20/12/2017 27/12/2017 03/01/2018 10/01/2018



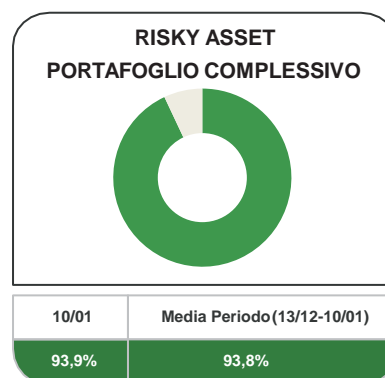
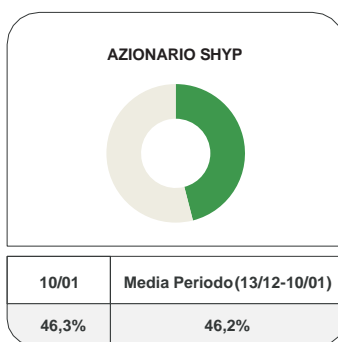
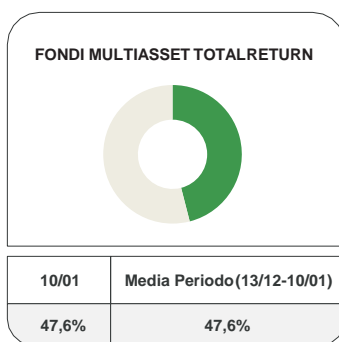
Al netto dei costi di gestione



CONTRIBUTO SETTIMANALE ALLA PERFORMANCE DEI COMPARTI



ESPOSIZIONE AI RISKY ASSET DEI COMPARTI Periodo 13 Dicembre 2017 – 10 Gennaio 2018



COMPOSIZIONE PORTAFOGLIO

Multimanager	M&G Dynamic Allocation Fund	4,235%	Multiasset Total Return 47,61%	
Multimanager	JPMorgan Investment Funds - Global Income Fund	4,224%		
Multimanager	JPMorgan Investment Funds - Global Macro Opportunities	3,294%		
Multimanager	BlackRock Global Funds - Global Multi-Asset Income Fund	3,279%		
Multimanager	Nordea 1 SICAV - Stable Return Fund	3,270%		
Multimanager	Invesco Pan European High Income Fund	3,243%		
Multimanager	Invesco Funds SICAV - Balanced Risk Allocation Fund	2,823%		
Multimanager	Aviva Investors Sicav - Multi-Strategy Target Return Fund	2,809%		
Eurizon	Eurizon Investment SICAV - Global Bond Emerging Total Return	2,775%		
Eurizon	Eurizon Investment Sicav - Global Bond Total Return	2,769%		
Multimanager	Invesco Global Targeted Returns Fund	2,328%		
Multimanager	Jupiter JGF - Dynamic Bond	2,305%		
Eurizon	Eurizon Investment SICAV - Multiasset Risk Overlay	1,869%		
Multimanager	BNY Mellon Absolute Return Equity Fund	1,858%		
Multimanager	M&G Optimal Income Fund	1,857%		
Eurizon	Eurizon Investment Sicav - Eurozone Asymmetric Strategy	1,830%		
Multimanager	AB SICAV I - Select Absolute Alpha Portfolio	1,428%		
Eurizon	Eurizon Investment Sicav - Tactical Global Risk Control	1,414%		
Eurizon	Eurizon Fund - Azioni Strategia Flessibile	17,952%		Equity SHYP 46,31%
Eurizon	Eurizon Investment SICAV - Flexible Equity Strategy 2	14,908%		
Eurizon	Eurizon Investment SICAV - Flexible Equity Strategy 3	13,447%		
Eurizon	Eurizon Fund - Cash EUR	5,583%	Monetario 5,58%	
Cash euro		0,500%	100,000%	