



PROTEZIONE DINAMICA 2017_REPORT SETTIMANALE AL 10 GIUGNO 2020

Prospettiva 2.0	Data	NAV	Max Valore Protetto	Performance YTD*
Protezione Dinamica 2017	10/06/2020	9,185	8,230	-6,66%

FOCUS SETTIMANALE

Listini azionari internazionali positivi in particolare quelli europei e americani.

A sostegno dell'ottimismo, gli stimoli consistenti annunciati dalla BCE per l'Europa.

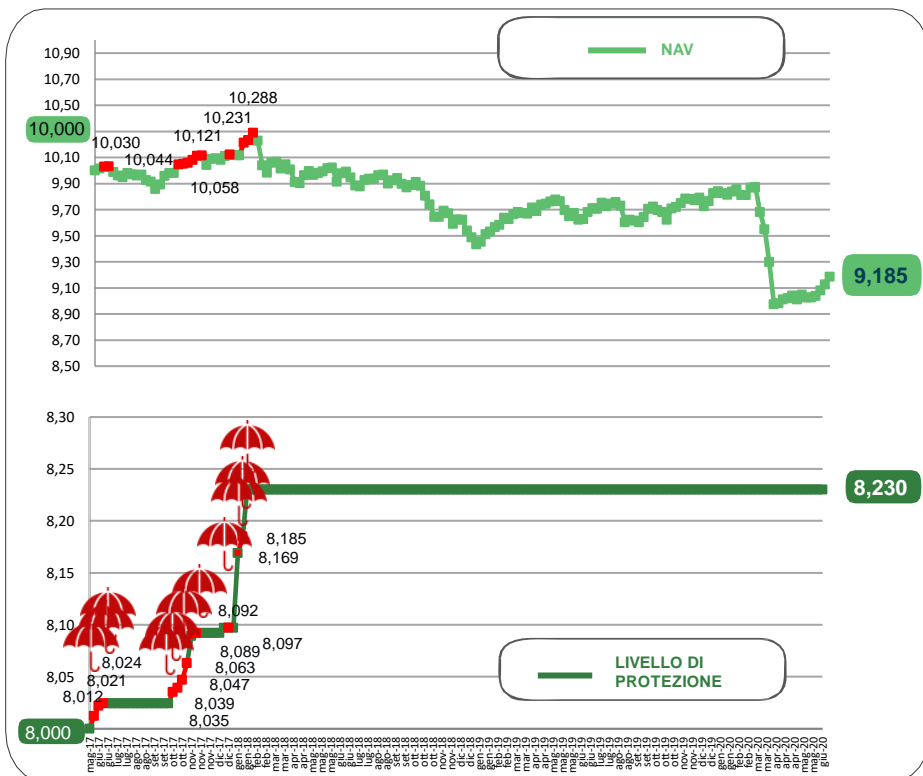
Negli Stati Uniti, positività per alcuni dati macroeconomici migliori delle attese tra cui quelli sull'occupazione.

Per quanto riguarda i **governativi euro**, la decisione della BCE ha supportato in particolare il debito domestico.

Rialzo anche per il **credito europeo** per alcuni dati macro migliori delle attese, oltre che per le misure di supporto annunciate dalla Banca Centrale.

* Da inizio anno
Al netto dei costi di gestione

NAV E VALORE PROTETTO

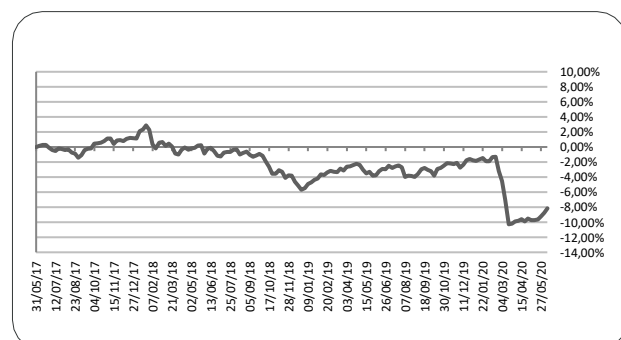


Data	Livello di Protezione	Max Perdita potenziale	Max Valore Protetto 8,230€
13-mag	8,230	8,80%	
20-mag	8,230	8,90%	
27-mag	8,230	9,30%	
03-giu	8,230	9,80%	
10-giu	8,230	10,40%	

PERFORMANCE DALLA PARTENZA DEL FONDO

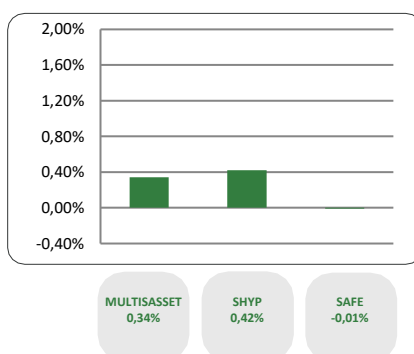


Al netto dei costi di gestione

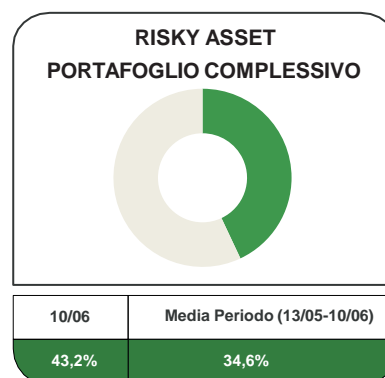
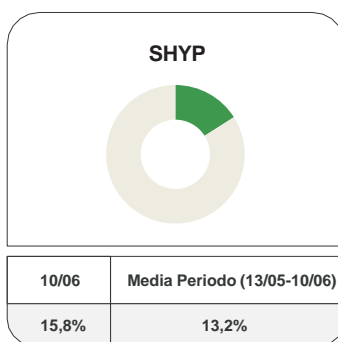
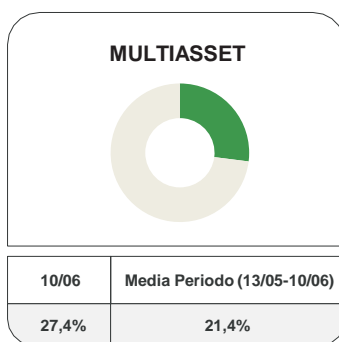




CONTRIBUTO SETTIMANALE ALLA PERFORMANCE DEI COMPARTI



ESPOSIZIONE AI RISKY ASSET DEI COMPARTI Periodo 13 Maggio 2020 – 10 Giugno 2020



COMPOSIZIONE PORTAFOGLIO

Eurizon	Eurizon Investment SICAV - Flexible Plus 5	3,63%	Multiasset 27,46%
Eurizon	Eurizon Investment SICAV - Flexible Plus 11	2,34%	
Eurizon	Eurizon Fund - Dynamic Asset Allocation	2,03%	
Eurizon	Eurizon Fund - Flexible Multistrategy	1,93%	
Eurizon	Eurizon Fund Conservative Allocation	1,82%	
Eurizon	Eurizon Opportunita - Obbligazioni Flessibile	1,73%	
Eurizon	Eurizon Investment SICAV - Global Bond Emerging Total Return	1,70%	
Eurizon	Eurizon Investment Sicav - Tactical Global Risk Control	1,69%	
Eurizon	Eurizon Investment Sicav - Global Bond Total Return	1,44%	
Eurizon	Eurizon Investment Sicav - Eurozone Asymmetric Strategy	1,35%	
Eurizon	Eurizon Fund Active Allocation	1,35%	
Eurizon	Epsilon Fund - Q-Flexible	1,34%	
Eurizon	Eurizon Investment SICAV - Multiasset Risk Overlay	1,27%	
Multimanager	M&G Lux Investment Funds 1 - M&G Lux Dynamic Allocation Fund	0,61%	
Multimanager	Nordea 1 SICAV - Stable Return Fund	0,61%	
Multimanager	JPMorgan Investment Funds - Global Income Fund	0,60%	
Multimanager	BlackRock Global Funds - Global Multi-Asset Income Fund	0,59%	
Multimanager	M&G Lux Investment Funds 1 - M&G Lux Optimal Income Fund	0,52%	
Multimanager	MAN Funds VI PLC - Man AHL TargetRisk	0,49%	
Multimanager	Jupiter JGF - Dynamic Bond	0,41%	
Eurizon	Eurizon Fund - Azioni Strategia Flessibile	7,93%	SHYP 15,89%
Eurizon	Eurizon Investment SICAV - Sustainable Equity Europe	4,23%	
Eurizon	Eurizon Investment SICAV - Sustainable Equity US	3,73%	
Eurizon	Eurizon Investment SICAV - Flexible Plus 9	15,96%	Safe 56,25%
Eurizon	EURIZON INVESTMENT SICAV EURO LIQUIDITY	15,96%	
Eurizon	Eurizon Investment Sicav - Euro Liquidity Short Term	15,96%	
Eurizon	Eurizon Investment SICAV - Flexible Plus 10	8,36%	
Cash euro		0,39%	
		100,00%	