

Protezione Dinamica 2017 - Report al 10 marzo 2021

Focus settimanale

Nella settimana i mercati hanno scontato le aspettative di inflazione e di crescita. Volatilità sui **listini azionari americani** con alcune prese di profitto sul comparto dei Tecnologici perché titoli ad alta crescita. In **Europa le borse** hanno mantenuto una impostazione positiva con una rotazione verso i titoli più sensibili alla ripresa economica.

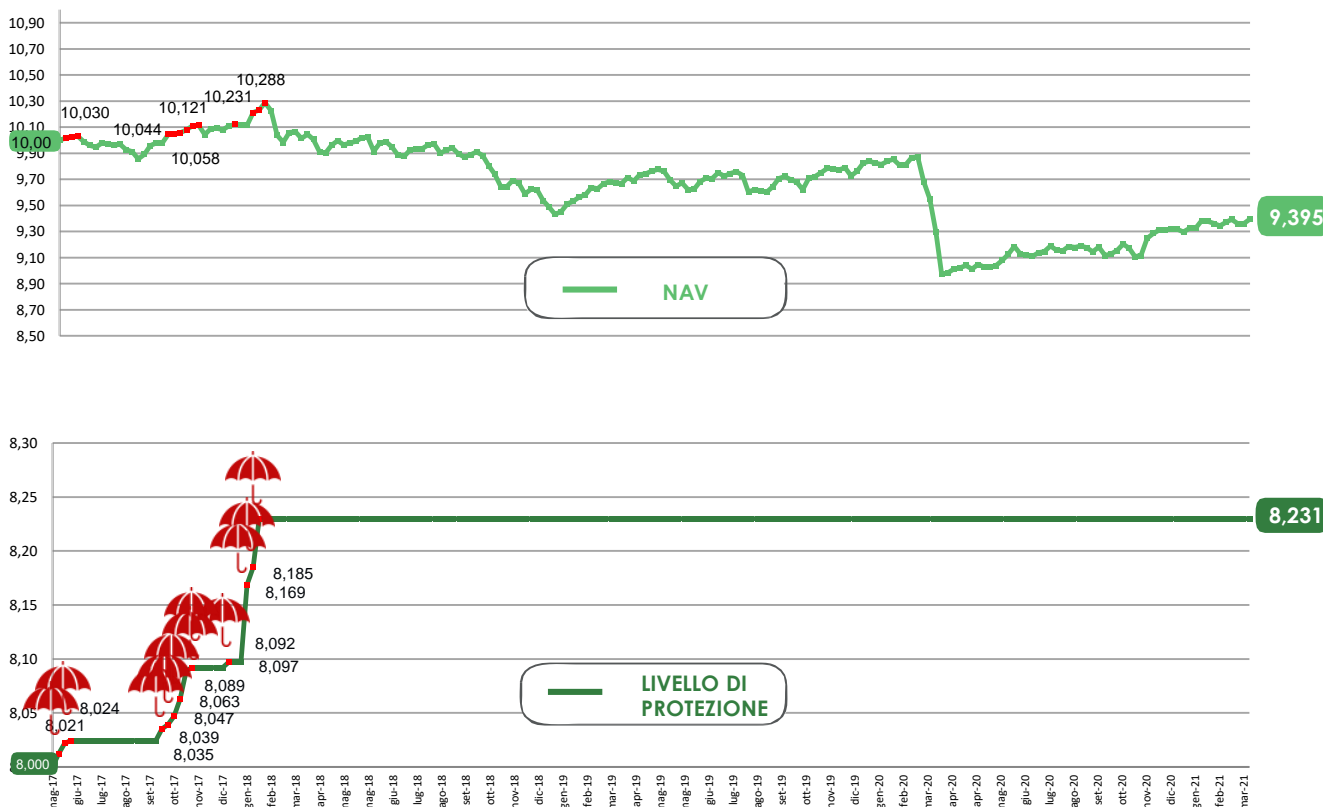
Dollaro in rafforzamento verso euro e vendite sui **governativi americani** che hanno trascinato in parte anche quelle sul mercato europeo in particolare nei paesi periferici.

Prospettiva 2.0	Data	NAV	Max Perdita Potenziale
Protezione Dinamica 2017	10/03/2021	9,395	12,40%

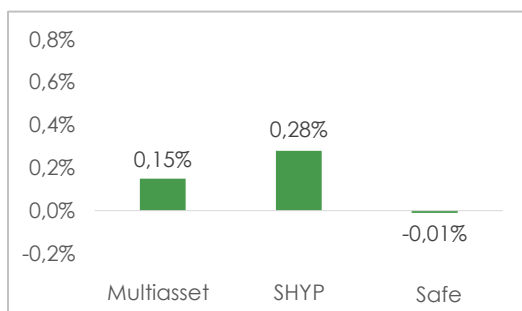
Performance del fondo (al netto dei costi di gestione)

YTD	Ultimi 6 mesi		
0,75%	2,73%		
Dalla partenza			
fino al 17/02/2021	fino al 24/02/2021	fino al 03/03/2021	fino al 10/03/2021
-6,07%	-6,43%	-6,43%	-6,08%

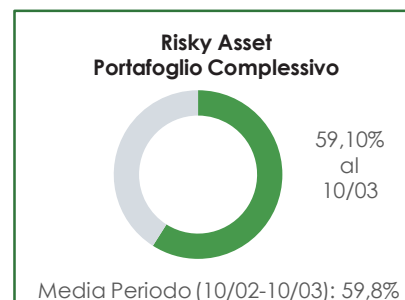
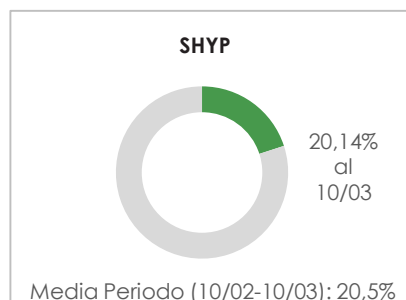
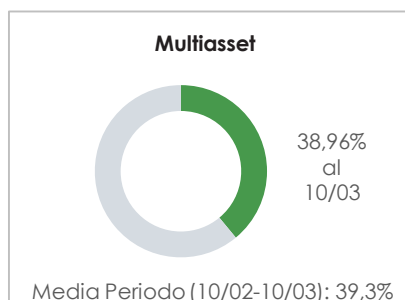
NAV e valore protetto



Contributo settimanale alla performance dei comparti



Esposizione ai risky asset dei comparti (periodo 10 febbraio 2021 – 10 marzo 2021)



Composizione portafoglio

Eurizon	Eurizon Investment SICAV - Flexible Plus 5	5,39%	Multiasset 38,96%
Eurizon	Eurizon Investment SICAV - Flexible Plus 11	3,47%	
Eurizon	Eurizon Fund - Flexible Multistrategy	2,89%	
Eurizon	Eurizon Investment SICAV - Multiasset Risk Overlay	2,56%	
Eurizon	Eurizon Investment Sicav - Global Bond Total Return	2,52%	
Eurizon	Eurizon Investment SICAV - Global Bond Emerging Total Return	2,51%	
Eurizon	Eurizon Fund - Dynamic Asset Allocation	2,45%	
Eurizon	Eurizon Fund Conservative Allocation	2,17%	
Eurizon	Eurizon Investment Sicav - Tactical Global Risk Control	2,05%	
Eurizon	Epsilon Fund - Q-Flexible	1,77%	
Eurizon	Eurizon Fund Active Allocation	1,77%	
Eurizon	Eurizon Opportunita - Obbligazioni Flessibile	1,76%	
Eurizon	Eurizon Investment Sicav - Eurozone Asymmetric Strategy	1,63%	
Multimanager	JPMorgan Investment Funds - Global Income Fund	0,91%	
Multimanager	Nordea 1 SICAV - Stable Return Fund	0,91%	
Multimanager	M&G Lux Investment Funds 1 - M&G Lux Dynamic Allocation Fund	0,90%	
Multimanager	BlackRock Global Funds - Global Multi-Asset Income Fund	0,82%	
Multimanager	M&G Lux Investment Funds 1 - M&G Lux Optimal Income Fund	0,74%	
Multimanager	MAN Funds VI PLC - Man AHL TargetRisk	0,66%	
Multimanager	Jupiter JGF - Dynamic Bond	0,66%	
Eurizon	Eurizon Fund - Bond Corporate EUR	0,41%	
Eurizon	Eurizon Fund - Azioni Strategia Flessibile	10,55%	SHYP 20,14%
Eurizon	Eurizon Investment SICAV - Sustainable Equity Europe	4,95%	
Eurizon	Eurizon Investment SICAV - Sustainable Equity US	4,64%	
Eurizon	EURIZON INVESTMENT SICAV EURO LIQUIDITY	13,21%	Safe 40,40%
Eurizon	Eurizon Investment Sicav - Euro Liquidity Short Term	13,21%	
Eurizon	Eurizon Investment SICAV - Flexible Plus 9	8,73%	
Eurizon	Eurizon Investment SICAV - Flexible Plus 10	5,25%	
Cash euro		0,50%	