

PROTEZIONE DINAMICA 2017_REPORT SETTIMANALE AL 10 OTTOBRE 2018

Prospettiva 2.0	Data	NAV	Max Valore Protetto	Performance YTD*
Protezione Dinamica 2017	10/10/2018	9,806	8,230	-3,09%

FOCUS SETTIMANALE

Borse europee in calo per le dichiarazioni politiche in atto e le preoccupazioni sulla Legge di Bilancio italiana. Inoltre qualche presa di beneficio sul settore energetico per lo storno del prezzo del petrolio.

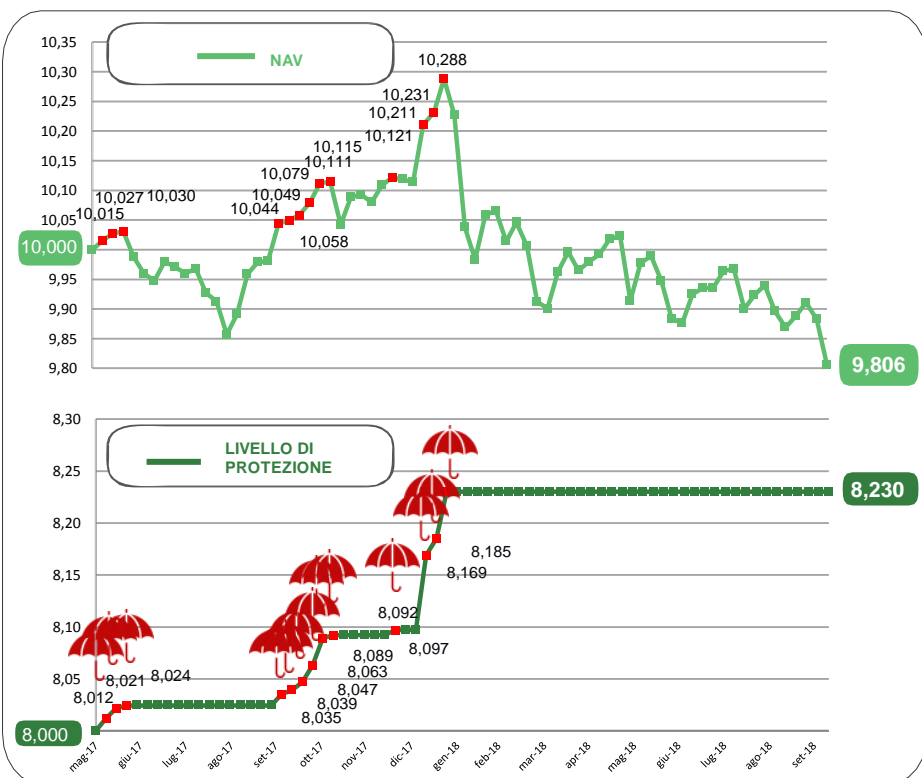
Il **comparto azionario americano** ha ritracciato i prezzi per la debolezza del settore tecnologico e il rialzo dei rendimenti dei governativi statunitensi.

Euro indebolito e apprezzamento di **dollaro e sterlina**.

Il **comparto dei titoli di Stato globali** è stato condizionato nella settimana dal dibattito in essere in Italia e dalle dichiarazioni della Fed su una politica monetaria più restrittiva.

* Da inizio anno
Al netto dei costi di gestione


NAV E VALORE PROTETTO



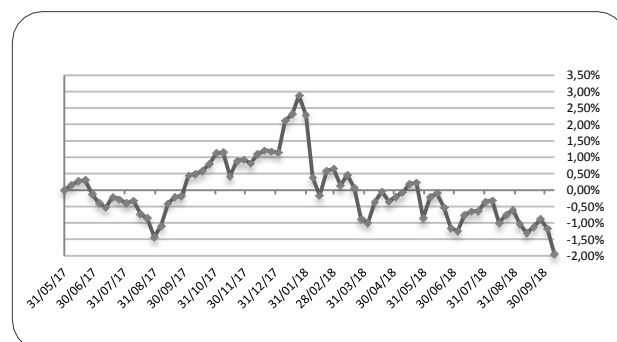
Data	Livello di Protezione	Max Perdita potenziale	Max Valore Protetto 8,230€
05-set	8,230	16,80%	
12-set	8,230	16,60%	
19-set	8,230	16,80%	
26-set	8,230	17,00%	
03-ott	8,230	16,70%	
10-ott	8,230	16,10%	

PERFORMANCE DALLA PARTENZA DEL FONDO

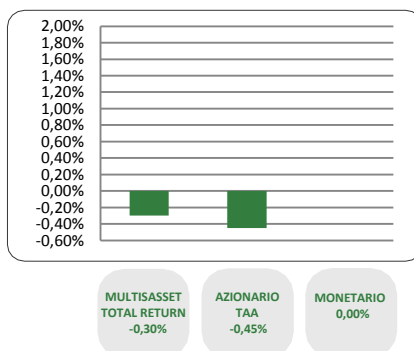
29/08/2018 05/09/2018 12/09/2018 19/09/2018 26/09/2018 03/10/2018 10/10/2018



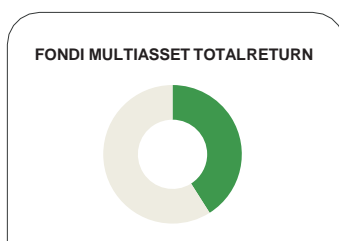
Al netto dei costi di gestione



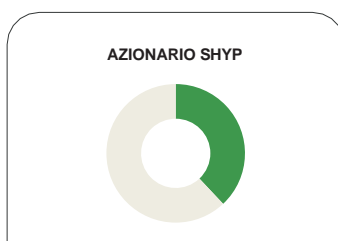
CONTRIBUTO SETTIMANALE ALLA PERFORMANCE DEI COMPARTI



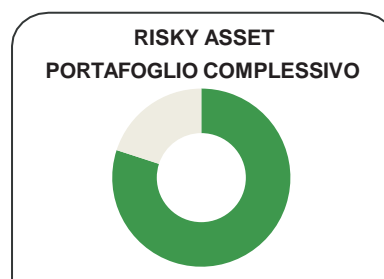
ESPOSIZIONE AI RISKY ASSET DEI COMPARTI Periodo 5 Settembre 2018 – 10 Ottobre 2018



10/10	Media Periodo (05/09-10/10)
40,4%	40,7%



10/10	Media Periodo (05/09-10/10)
38,0%	38,6%



10/10	Media Periodo (05/09-10/10)
78,4%	79,3%

COMPOSIZIONE PORTAFOGLIO

Multimanager	JPMorgan Investment Funds - Global Income Fund	3,54%	Multiasset Total Return 40,45%	
Multimanager	M&G Lux Investment Funds 1 - M&G Lux Dynamic Allocation Fund	3,48%		
Multimanager	JPMorgan Investment Funds - Global Macro Opportunities	2,77%		
Multimanager	M&G Optimal Income Fund	2,75%		
Multimanager	Nordea 1 SICAV - Stable Return Fund	2,75%		
Multimanager	Invesco Pan European High Income Fund	2,75%		
Multimanager	BlackRock Global Funds - Global Multi-Asset Income Fund	2,75%		
Multimanager	Aviva Investors Sicav - Multi-Strategy Target Return Fund	2,37%		
Eurizon	Eurizon Investment SICAV - Global Bond Emerging Total Return	2,37%		
Multimanager	Invesco Global Targeted Returns Fund	2,37%		
Eurizon	Eurizon Investment Sicav - Global Bond Total Return	2,36%		
Multimanager	Invesco Funds SICAV - Balanced Risk Allocation Fund	2,35%		
Multimanager	Jupiter JGF - Dynamic Bond	1,97%		
Multimanager	BNY Mellon Absolute Return Equity Fund	1,57%		
Eurizon	Eurizon Investment Sicav - Eurozone Asymmetric Strategy	1,56%		
Multimanager	AB SICAV I - Select Absolute Alpha Portfolio	1,55%		
Eurizon	Eurizon Investment SICAV - Multiasset Risk Overlay	0,59%		
Eurizon	Eurizon Investment Sicav - Tactical Global Risk Control	0,59%		
Eurizon	Eurizon Fund - Azioni Strategia Flessibile	14,51%		Equity SHYP 38,03%
Eurizon	Eurizon Investment SICAV - Flexible Equity Strategy 2	12,52%		
Eurizon	Eurizon Investment SICAV - Flexible Equity Strategy 3	11,00%		
Eurizon	Eurizon Investment Sicav - Euro Liquidity Short Term	21,02%	Monetario 21,02%	
Cash euro		0,50%		
		100,00%		