

## PROTEZIONE DINAMICA 2017\_REPORT SETTIMANALE AL 11 APRILE 2018

Prospettiva 2.0	Data	NAV	Max Valore Protetto	Performance YTD*
Protezione Dinamica 2017	11/04/2018	9,963	8,230	-1,54%

### FOCUS SETTIMANALE

I principali **listini mondiali** non sono stati penalizzati dai timori di una guerra commerciale tra Stati Uniti e Cina.

Andamento volatile per il listino azionario americano dei principali **titoli tecnologici**.

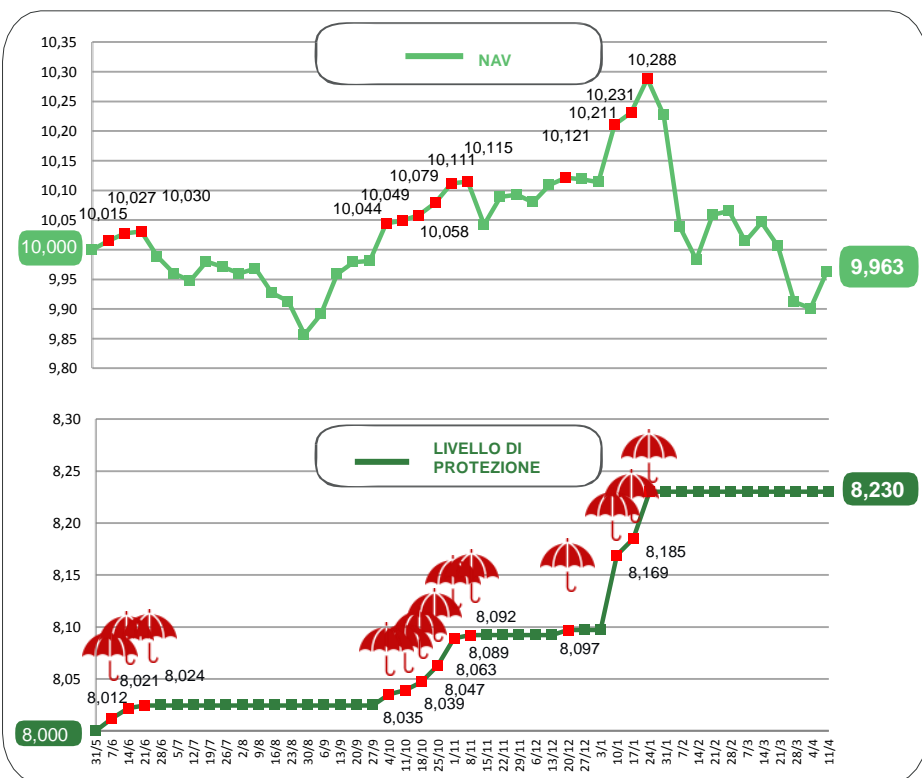
Positive le **borse europee** sostenute da dati macroeconomici positivi anche se i titoli tech hanno sofferto per timori legati alla diminuzione di produzione.

Poco movimento sulle **valute** e volatilità sul mercato azionario cinese per il clima di dichiarazioni bellicose con gli USA.

Penalizzati i **titoli obbligazionari governativi mondiali**.

\* Da inizio anno  
Al netto dei costi di gestione

### NAV E VALORE PROTETTO



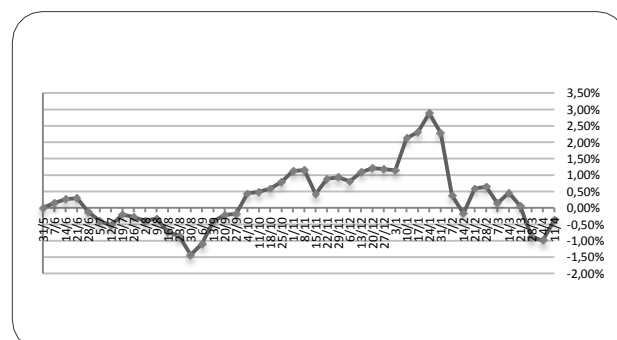
Data	Livello di Protezione	Max Perdita potenziale	Max Valore Protetto 8,230€
14-mar	8,230	18,10%	
21-mar	8,230	17,70%	
28-mar	8,230	17,00%	
04-apr	8,230	16,90%	
11-apr	8,230	17,40%	

### PERFORMANCE DALLA PARTENZA DEL FONDO

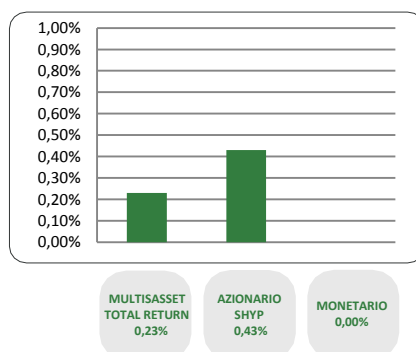
28/02/2018 07/03/2018 14/03/2018 21/03/2018 28/03/2018 04/04/2018 11/04/2018

0,65% 0,14% 0,46% 0,06% -0,88% -0,99% -0,37%

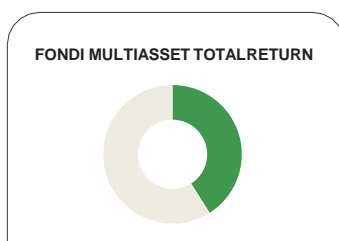
Al netto dei costi di gestione



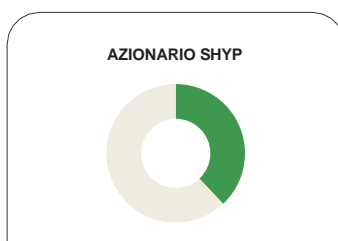
## CONTRIBUTO SETTIMANALE ALLA PERFORMANCE DEI COMPARTI



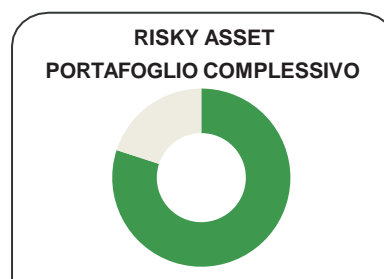
## ESPOSIZIONE AI RISKY ASSET DEI COMPARTI Periodo 14 Marzo 2018 – 11 Aprile 2018



11/04	Media Periodo (14/03-11/04)
41,4%	41,9%



11/04	Media Periodo (14/03-11/04)
39,1%	39,7%



11/04	Media Periodo (14/03-11/04)
80,5%	81,6%

## COMPOSIZIONE PORTAFOGLIO

Multimanager	JPMorgan Investment Funds - Global Income Fund	3,649%	<b>Multiasset Total Return 41,47%</b>	
Multimanager	M&G Lux Investment Funds 1 - M&G Lux Dynamic Allocation Fund	3,629%		
Multimanager	Invesco Pan European High Income Fund	2,832%		
Multimanager	M&G Optimal Income Fund	2,823%		
Multimanager	BlackRock Global Funds - Global Multi-Asset Income Fund	2,815%		
Multimanager	Nordea 1 SICAV - Stable Return Fund	2,802%		
Multimanager	JPMorgan Investment Funds - Global Macro Opportunities	2,792%		
Multimanager	Invesco Funds SICAV - Balanced Risk Allocation Fund	2,476%		
Multimanager	Invesco Global Targeted Returns Fund	2,420%		
Multimanager	Aviva Investors Sicav - Multi-Strategy Target Return Fund	2,410%		
Eurizon	Eurizon Investment Sicav - Global Bond Total Return	2,410%		
Eurizon	Eurizon Investment SICAV - Global Bond Emerging Total Return	2,400%		
Multimanager	Jupiter JGF - Dynamic Bond	2,004%		
Eurizon	Eurizon Investment Sicav - Eurozone Asymmetric Strategy	1,605%		
Multimanager	BNY Mellon Absolute Return Equity Fund	1,603%		
Multimanager	AB SICAV I - Select Absolute Alpha Portfolio	1,598%		
Eurizon	Eurizon Investment SICAV - Multiasset Risk Overlay	0,605%		
Eurizon	Eurizon Investment Sicav - Tactical Global Risk Control	0,604%		
Eurizon	Eurizon Fund - Azioni Strategia Flessibile	14,910%		<b>Equity SHYP 39,10%</b>
Eurizon	Eurizon Investment SICAV - Flexible Equity Strategy 2	12,904%		
Eurizon	Eurizon Investment SICAV - Flexible Equity Strategy 3	11,287%		
Eurizon	Eurizon Fund - Cash EUR	18,924%	<b>Monetario 18,92%</b>	
Cash euro		0,498%		
		<b>100,000%</b>		