

# PROTEZIONE DINAMICA 2017\_REPORT SETTIMANALE AL 11 DICEMBRE 2019

Prospettiva 2.0	Data	NAV	Max Valore Protetto	Performance YTD*
Protezione Dinamica 2017	11/12/2019	9,763	8,230	3,50%

## FOCUS SETTIMANALE

Cauto ottimismo sui **mercati azionari** grazie alle nuove dichiarazioni sui negoziati commerciali tra USA e Cina.

Settori azionari quindi positivi ad eccezione del comparto energetico per timori sulla debolezza della domanda di petrolio legata al rallentamento economico.

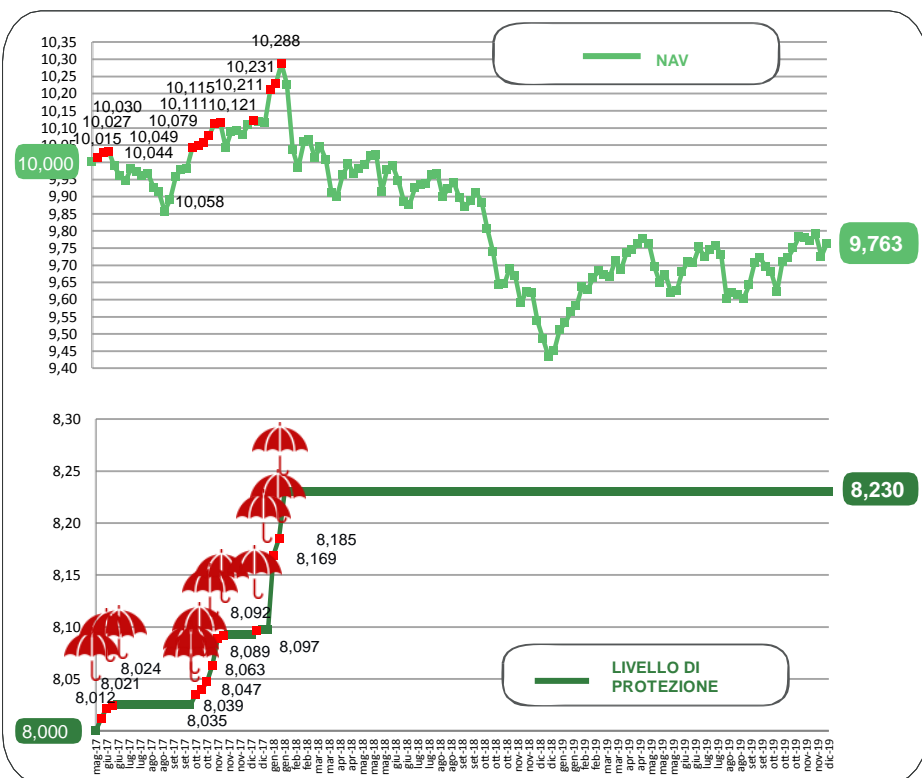
Il listino statunitense è stato anche supportato dai dati occupazionali migliori delle attese.

Poco movimento sul mercato dei **governativi globali** in attesa delle prossime riunioni di Fed e BCE.

Positive le **emissioni societarie** a più alto rischio/rendimento.

\* Da inizio anno  
Al netto dei costi di gestione

## NAV E VALORE PROTETTO

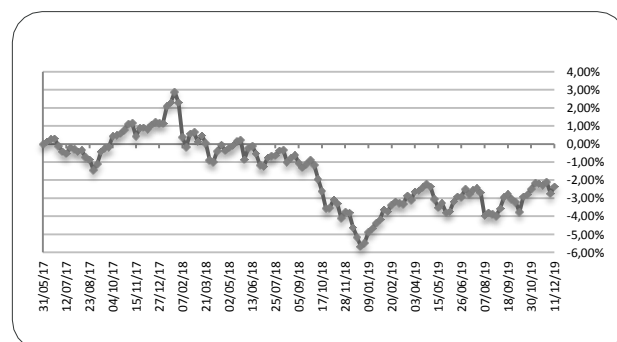


Data	Livello di Protezione	Max Perdita potenziale	Max Valore Protetto 8,230€
13-nov	8,230	15,90%	
20-nov	8,230	15,80%	
27-nov	8,230	15,90%	
04-dic	8,230	15,40%	
11-dic	8,230	15,70%	

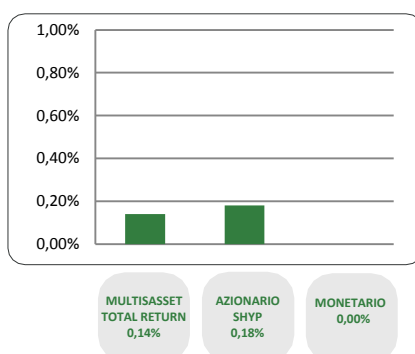
## PERFORMANCE DALLA PARTENZA DEL FONDO

30/10/2019	06/11/2019	13/11/2019	20/11/2019	27/11/2019	04/12/2019	11/12/2019
-2,50%	-2,16%	-2,19%	-2,28%	-2,09%	-2,74%	-2,36%

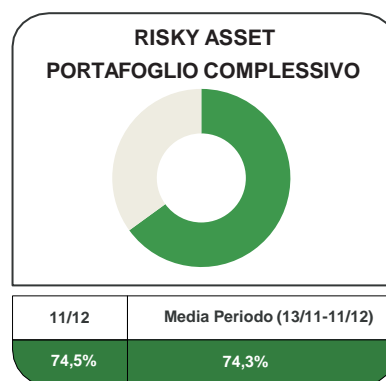
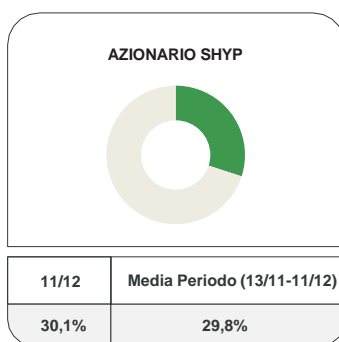
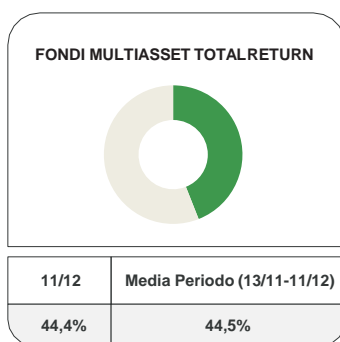
Al netto dei costi di gestione



## CONTRIBUTO SETTIMANALE ALLA PERFORMANCE DEI COMPARTI



## ESPOSIZIONE AI RISKY ASSET DEI COMPARTI Periodo 13 Novembre 2019 – 11 Dicembre 2019



## COMPOSIZIONE PORTAFOGLIO

Multimanager	M&G Lux Investment Funds 1 - M&G Lux Dynamic Allocation Fund	3,47%	<b>Multiasset Total Return 44,42%</b>	
Multimanager	JPMorgan Investment Funds - Global Income Fund	3,47%		
Eurizon	Eurizon Investment SICAV - Global Bond Emerging Total Return	3,08%		
Eurizon	Eurizon Fund Conservative Allocation	3,08%		
Eurizon	Eurizon Fund - Flexible Multistrategy	3,07%		
Multimanager	BlackRock Global Funds - Global Multi-Asset Income Fund	2,70%		
Multimanager	M&G Lux Investment Funds 1 - M&G Lux Optimal Income Fund	2,70%		
Multimanager	Nordea 1 SICAV - Stable Return Fund	2,69%		
Eurizon	Epsilon Fund - Euro Cash	2,46%		
Multimanager	Invesco Balanced Risk Allocation Fund	2,32%		
Eurizon	Eurizon Investment Sicav - Global Bond Total Return	2,31%		
Eurizon	Eurizon Fund Bond Short Term EUR T1	2,30%		
Eurizon	Eurizon Opportunita - Obbligazioni Flessibile	2,30%		
Multimanager	Jupiter JGF - Dynamic Bond	1,93%		
Eurizon	Eurizon Fund - Dynamic Asset Allocation	1,92%		
Eurizon	Eurizon Investment SICAV - Multiasset Risk Overlay	1,54%		
Eurizon	Eurizon Investment Sicav - Tactical Global Risk Control	1,54%		
Eurizon	Eurizon Investment Sicav - Eurozone Asymmetric Strategy	1,53%		
Eurizon	Eurizon Fund - Azioni Strategia Flessibile	14,21%		<b>Equity SHYP 30,11%</b>
Eurizon	Eurizon Investment SICAV - Sustainable Equity Europe	6,34%		
Eurizon	Eurizon Investment SICAV - Sustainable Equity US	5,73%		
Eurizon	Eurizon Investment SICAV - Flexible Plus 5	3,84%		
Eurizon	Eurizon Investment Sicav - Euro Liquidity Short Term	14,63%	<b>Monetario 24,96%</b>	
Eurizon	EURIZON INVESTMENT SICAV EURO LIQUIDITY	7,88%		
Eurizon	Eurizon Fund - Cash EUR	2,46%		
Cash euro		0,50%	<b>100,00%</b>	