

PROTEZIONE DINAMICA 2017_REPORT SETTIMANALE AL 11 MARZO 2020

Prospettiva 2.0	Data	NAV	Max Valore Protetto	Performance YTD*
Protezione Dinamica 2017	11/03/2020	9,297	8,230	-5,52%

FOCUS SETTIMANALE

Vendite importanti sui **listini azionari** per l'incertezza economica sull'impatto dell'emergenza sanitaria e per la discesa del prezzo del petrolio.

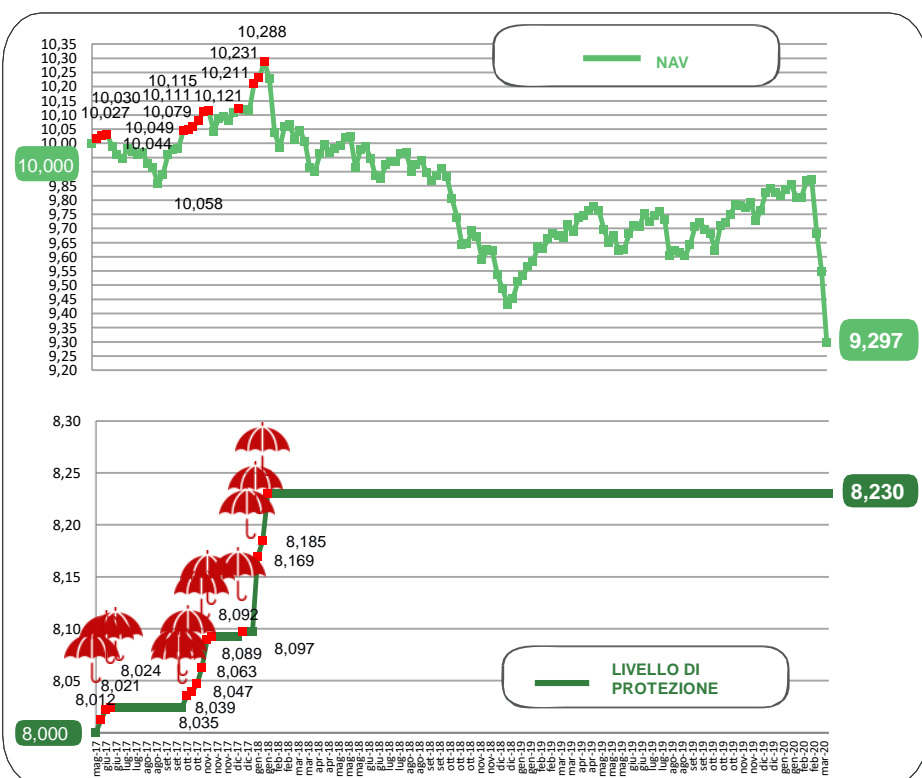
Favoriti invece in questo contesto i settori più difensivi come Alimentare e Utility.

Volatilità anche sul **mercato obbligazionario** dove la ricerca di titoli a minor rischio ha portato gli investitori a comprare i governativi tedeschi e americani.

Nel comparto del **Credito**, miglior tenuta delle emissioni societarie a rating più elevato. Vendite invece per i titoli a più alto rischio per i timori legati alle insolvenze delle società.

* Da inizio anno
Al netto dei costi di gestione

NAV E VALORE PROTETTO

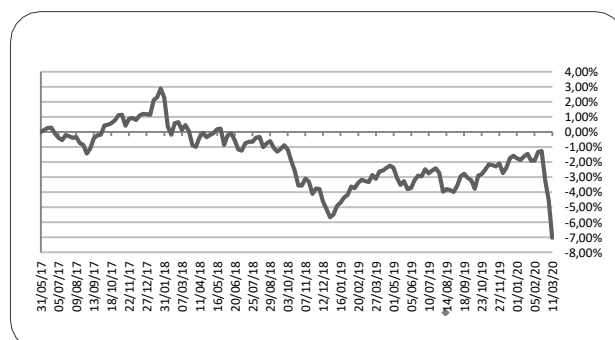


Data	Livello di Protezione	Max Perdita potenziale	Max Valore Protetto 8,230€
12-feb	8,230	16,60%	
19-feb	8,230	16,60%	
26-feb	8,230	15,00%	
04-mar	8,230	13,80%	
11-mar	8,230	11,50%	

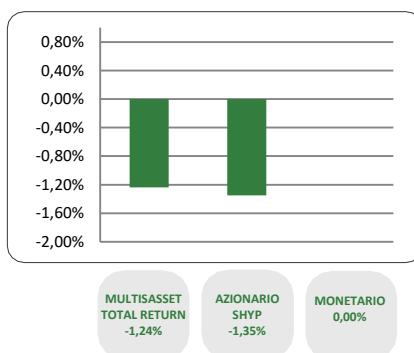
PERFORMANCE DALLA PARTENZA DEL FONDO



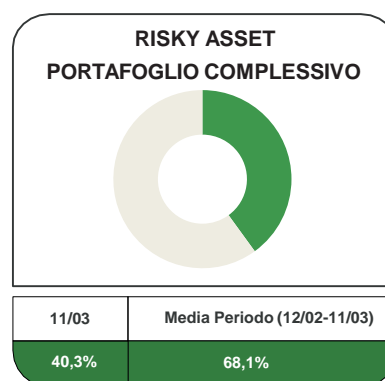
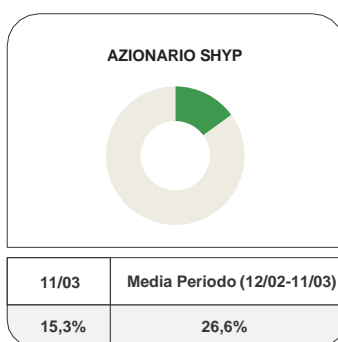
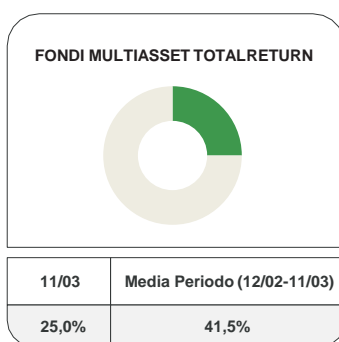
Al netto dei costi di gestione



CONTRIBUTO SETTIMANALE ALLA PERFORMANCE DEI COMPARTI



ESPOSIZIONE AI RISKY ASSET DEI COMPARTI Periodo 12 Febbraio 2020 – 11 Marzo 2020



COMPOSIZIONE PORTAFOGLIO

Eurizon	Eurizon Investment SICAV - Flexible Plus 11	2,18%	Multiasset Total Return 25,09%
Multimanager	JPMorgan Investment Funds - Global Income Fund	1,85%	
Eurizon	Eurizon Investment SICAV - Global Bond Emerging Total Return	1,73%	
Multimanager	M&G Lux Investment Funds 1 - M&G Lux Dynamic Allocation Fund	1,73%	
Eurizon	Eurizon Fund Conservative Allocation	1,68%	
Eurizon	Eurizon Fund - Flexible Multistrategy	1,66%	
Multimanager	Nordea 1 SICAV - Stable Return Fund	1,51%	
Multimanager	BlackRock Global Funds - Global Multi-Asset Income Fund	1,47%	
Multimanager	M&G Lux Investment Funds 1 - M&G Lux Optimal Income Fund	1,44%	
Eurizon	Eurizon Investment Sicav - Global Bond Total Return	1,31%	
Eurizon	Eurizon Opportunita - Obbligazioni Flessibile	1,30%	
Multimanager	Invesco Balanced Risk Allocation Fund	1,22%	
Multimanager	Jupiter JGF - Dynamic Bond	1,12%	
Eurizon	Eurizon Fund - Dynamic Asset Allocation	1,01%	
Eurizon	Eurizon Fund Bond Short Term EUR T1	0,88%	
Eurizon	Eurizon Investment SICAV - Multiasset Risk Overlay	0,86%	
Eurizon	Eurizon Investment Sicav - Tactical Global Risk Control	0,82%	
Eurizon	Eurizon Investment Sicav - Eurozone Asymmetric Strategy	0,79%	
Eurizon	Epsilon Fund - Euro Cash	0,53%	
Eurizon	Eurizon Fund - Azioni Strategia Flessibile	7,40%	
Eurizon	Eurizon Investment SICAV - Sustainable Equity Europe	3,01%	
Eurizon	Eurizon Investment SICAV - Sustainable Equity US	2,77%	
Eurizon	Eurizon Investment SICAV - Flexible Plus 5	2,20%	
Eurizon	Eurizon Investment Sicav - Euro Liquidity Short Term	23,00%	Monetario 45,38%
Eurizon	EURIZON INVESTMENT SICAV EURO LIQUIDITY	21,85%	
Eurizon	Eurizon Fund - Cash EUR	0,53%	
Cash euro		9,15%	100,00%