

PROTEZIONE DINAMICA 2017_REPORT SETTIMANALE AL 11 OTTOBRE 2017

Prospettiva 2.0	Data	NAV	Max Valore Protetto	Performance YTD*
Protezione Dinamica 2017	11/10/2017	10,049	8,039	0,49%

FOCUS SETTIMANALE

Raggiunto un nuovo livello di protezione

I mercati azionari europei hanno avuto andamenti discordanti a causa dell'incertezza sulla situazione catalana e per gli orientamenti della BCE sui crediti bancari problematici.

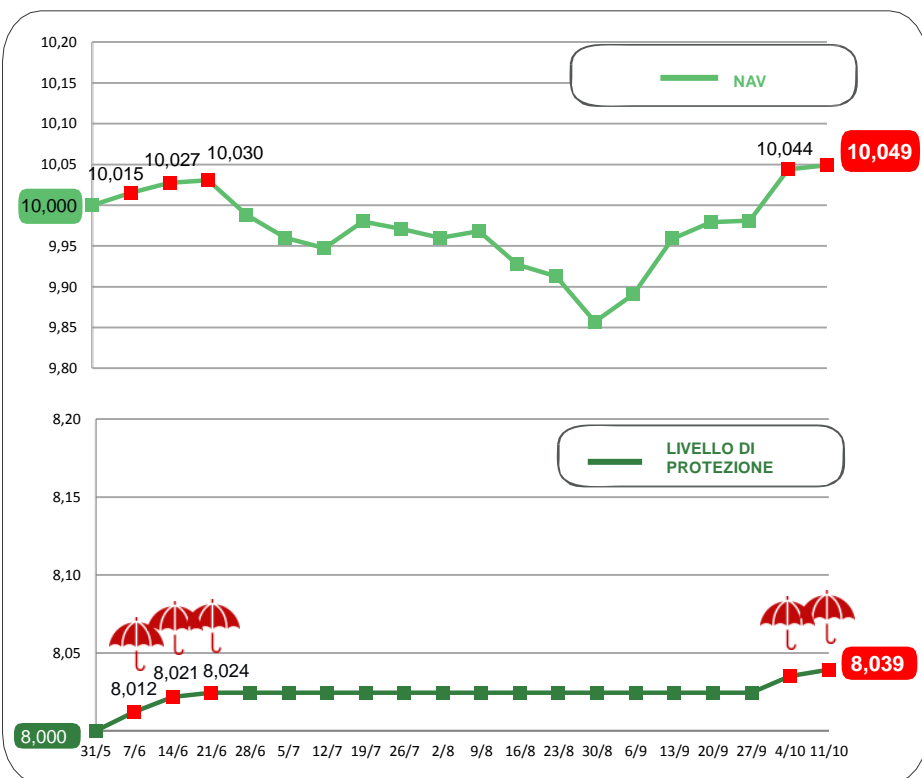
Particolare positività per l'indice tedesco per dati di produzione industriale positivi e debolezza dell'euro.

Positivi i **listini azionari internazionali**, a parte qualche presa di profitto su quello americano, a discapito dei titoli governativi dei paesi più forti.

Ancora volatilità sul **dollaro** anche se rafforzato contro le principali valute, grazie a nuove speranze circa la riforma fiscale americana e ai verbali della BCE che ribadiscono la volontà di smorzare sia un euro troppo tonico sia i piani espansivi. Nel portafoglio, contributo positivo dei **fondi azionari** e dei **multiasset** meno esposti al mercato obbligazionario.

* Dalla data di partenza (31 maggio 2017)
Al netto dei costi di gestione

NAV E VALORE PROTETTO



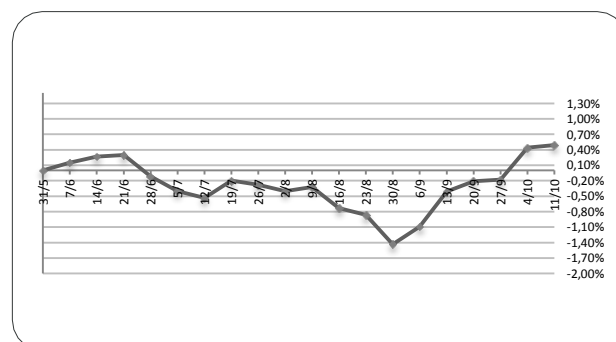
Data	Livello di Protezione	Max Perdita potenziale	Max Valore Protetto 8,039€
13-set	8,024	19,40%	
20-set	8,024	19,60%	
27-set	8,024	19,60%	
04-ott	8,035	20,00%	
11-ott	8,039	20,00%	

PERFORMANCE DALLA PARTENZA DEL FONDO

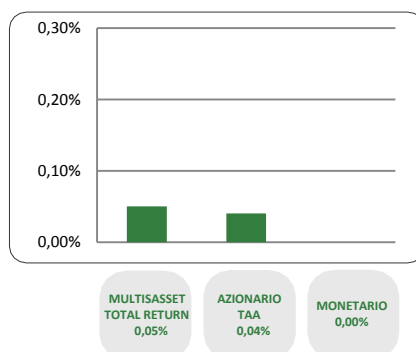
30/08/2017 06/09/2017 13/09/2017 20/09/2017 27/09/2017 04/10/2017 11/10/2017



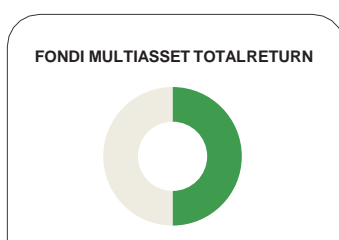
Al netto dei costi di gestione



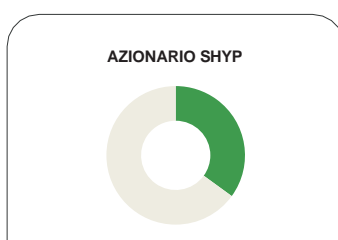
CONTRIBUTO SETTIMANALE ALLA PERFORMANCE DEI COMPARTI



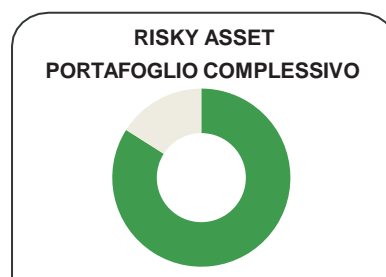
ESPOSIZIONE AI RISKY ASSET DEI COMPARTI Periodo 13 Settembre 2017 – 11 Ottobre 2017



11/10	Media Periodo (13/09-11/10)
46,7%	46,8%



11/10	Media Periodo (13/09-11/10)
46,8%	46,5%



11/10	Media Periodo (13/09-11/10)
93,5%	93,3%

COMPOSIZIONE PORTAFOGLIO

Multimanager	M&G Dynamic Allocation Fund	4,556%	Multiasset Total Return 46,73%	
Multimanager	JPMorgan Investment Funds - Global Income Fund	4,190%		
Multimanager	JPMorgan Investment Funds - Global Macro Opportunities	3,839%		
Multimanager	Invesco Funds SICAV - Balanced Risk Allocation Fund	3,320%		
Multimanager	Invesco Pan European High Income Fund	3,253%		
Multimanager	BlackRock Global Funds - Global Multi-Asset Income Fund	3,243%		
Multimanager	Nordea 1 SICAV - Stable Return Fund	3,235%		
Multimanager	Jupiter JGF - Dynamic Bond	2,917%		
Eurizon	Eurizon Investment Sicav - Global Bond Total Return	2,768%		
Eurizon	Eurizon Investment SICAV - Global Bond Emerging Total Return	2,768%		
Multimanager	Invesco Global Targeted Returns Fund	2,321%		
Eurizon	Eurizon Investment Sicav - Eurozone Asymmetric Strategy	1,874%		
Eurizon	Eurizon Investment SICAV - Multiasset Risk Overlay	1,730%		
Multimanager	AB SICAV I - Select Absolute Alpha Portfolio	1,396%		
Eurizon	Eurizon Investment Sicav - Tactical Global Risk Control	1,171%		
Eurizon	Eurizon Fund - Azioni Strategia Flessibile	18,731%		Equity SHYP 46,79%
Eurizon	Eurizon Investment SICAV - Flexible Equity Strategy 2	14,962%		
Eurizon	Eurizon Investment SICAV - Flexible Equity Strategy 3	13,102%		
Eurizon	Eurizon Fund - Cash EUR	5,712%	Monetario 5,71%	
Cash euro		0,760%		
		100,000%		