

PROTEZIONE DINAMICA 2017_REPORT SETTIMANALE AL 11 SETTEMBRE 2019

Prospettiva 2.0	Data	NAV	Max Valore Protetto	Performance YTD*
Protezione Dinamica 2017	11/09/2019	9,706	8,230	2,89%

FOCUS SETTIMANALE

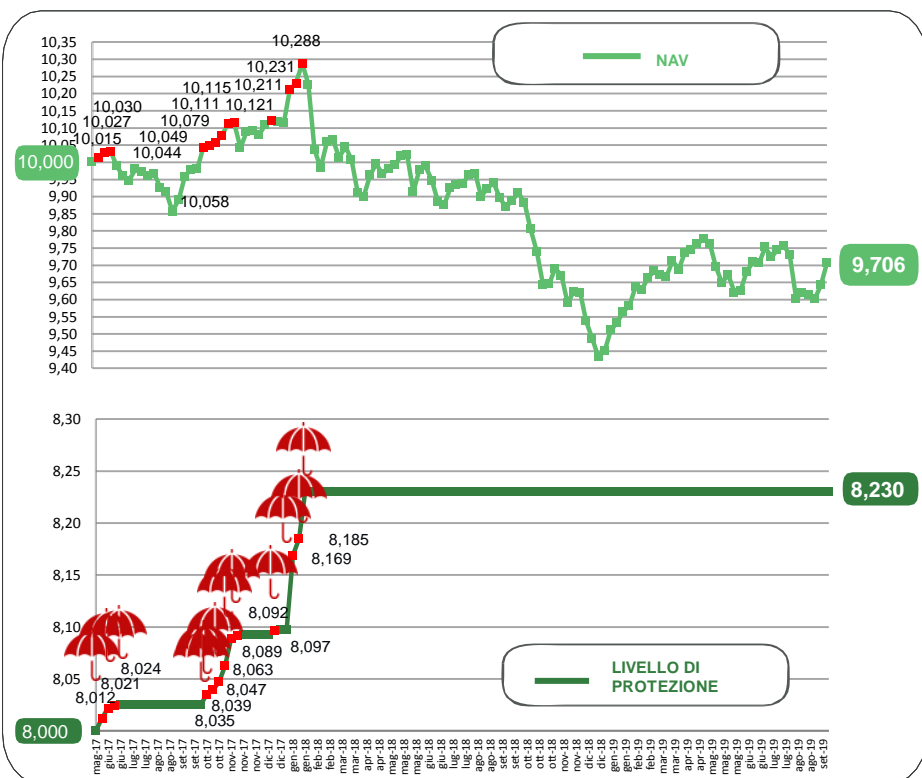
Borse mondiali positive, anche se caute, grazie agli sviluppi politici in Italia e nel Regno Unito e alla ripresa dei negoziati tra USA e Cina.

Sul fronte **valute**, euro indebolito verso dollaro in attesa delle mosse della BCE e con le tensioni commerciali che incidono sulle prospettive di crescita.

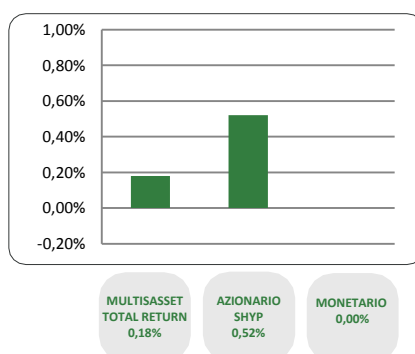
Alla vigilia delle riunioni delle Banche Centrali, prese di profitto sui **governativi europei** e dei paesi core. Il rialzo dei tassi ha penalizzato anche le emissioni societarie ad alto merito di credito. Ha fatto eccezione il **comparto governativo italiano** con rendimenti ancora positivi grazie alla situazione più rasserenante.

* Da inizio anno
Al netto dei costi di gestione

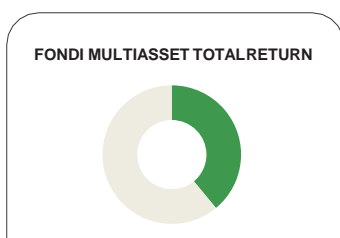
NAV E VALORE PROTETTO



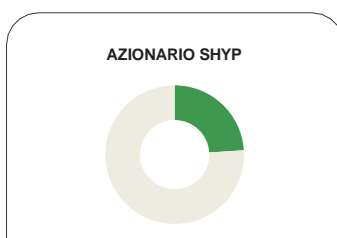
CONTRIBUTO SETTIMANALE ALLA PERFORMANCE DEI COMPARTI



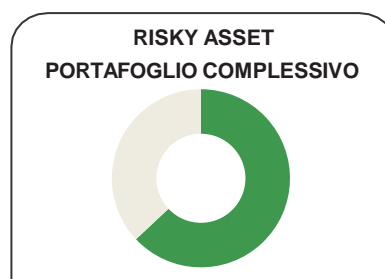
ESPOSIZIONE AI RISKY ASSET DEI COMPARTI Periodo 14 Agosto 2019 – 11 Settembre 2019



11/09	Media Periodo (14/08-11/09)
41,3%	38,9%



11/09	Media Periodo (14/08-11/09)
23,4%	24,2%



11/09	Media Periodo (14/08-11/09)
64,7%	63,1%

COMPOSIZIONE PORTAFOGLIO

Eurizon	Epsilon Fund - Euro Cash	3,34%	Multiasset Total Return 41,30%	
Multimanager	M&G Lux Investment Funds 1 - M&G Lux Dynamic Allocation Fund	3,08%		
Multimanager	JPMorgan Investment Funds - Global Income Fund	3,06%		
Eurizon	Eurizon Fund Bond Short Term EUR T1	2,96%		
Eurizon	Eurizon Fund Conservative Allocation	2,74%		
Eurizon	Eurizon Fund - Flexible Multistrategy	2,72%		
Eurizon	Eurizon Investment SICAV - Global Bond Emerging Total Return	2,68%		
Multimanager	Nordea 1 SICAV - Stable Return Fund	2,39%		
Multimanager	M&G Lux Investment Funds 1 - M&G Lux Optimal Income Fund	2,38%		
Multimanager	BlackRock Global Funds - Global Multi-Asset Income Fund	2,37%		
Multimanager	JPMorgan Investment Funds - Global Macro Opportunities	2,30%		
Multimanager	Invesco Funds SICAV - Balanced Risk Allocation Fund	2,10%		
Eurizon	Eurizon Investment Sicav - Global Bond Total Return	2,03%		
Multimanager	Jupiter JGF - Dynamic Bond	1,70%		
Eurizon	Eurizon Opportunita - Obbligazioni Flessibile	1,37%		
Eurizon	Eurizon Investment SICAV - Multiasset Risk Overlay	1,37%		
Eurizon	Eurizon Investment Sicav - Eurozone Asymmetric Strategy	1,36%		
Eurizon	Eurizon Investment Sicav - Tactical Global Risk Control	1,36%		
Eurizon	Eurizon Fund - Azioni Strategia Flessibile	12,64%		Equity SHYP 23,40%
Eurizon	Eurizon Investment SICAV - Sustainable Equity Europe	5,67%		
Eurizon	Eurizon Investment SICAV - Sustainable Equity US	5,08%		
Eurizon	Eurizon Investment Sicav - Euro Liquidity Short Term	18,50%	Monetario 31,80%	
Eurizon	EURIZON INVESTMENT SICAV EURO LIQUIDITY	9,96%		
Eurizon	Eurizon Fund - Cash EUR	3,34%		
Cash euro		3,50%		
		100,00%		