

PROTEZIONE DINAMICA 2017_REPORT SETTIMANALE AL 12 AGOSTO 2020

Prospettiva 2.0	Data	NAV	Max Valore Protetto	Performance YTD*
Protezione Dinamica 2017	12/08/2020	9,186	8,230	-6,65%

FOCUS SETTIMANALE

Listini azionari internazionali in rialzo trainati da qualche segnale di risveglio dell'economia.

Positive in particolare le **borse americane** grazie al settore Tecnologico e a importanti gruppi del settore.

Le **borse europee** recuperano, anche se con cautela, per prezzi meno cari e con le speranze di un buon utilizzo del Recovery Fund.

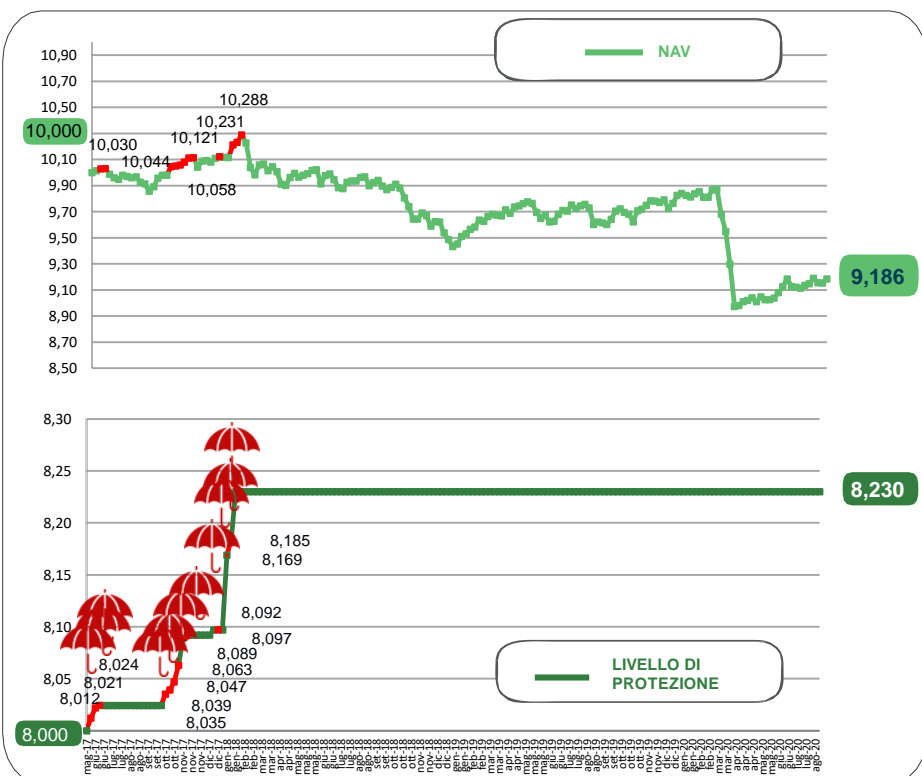
Governativi globali leggermente negativi a differenza delle emissioni nazionali.

Gli acquisti sulle borse hanno influito positivamente sul comparto del **Credito** delle emissioni societarie.

Leggero rafforzamento del **dollaro** sull'euro.

* Da inizio anno
Al netto dei costi di gestione

NAV E VALORE PROTETTO



Data	Livello di Protezione	Max Perdita potenziale	Max Valore Protetto 8,230€
15-lug	8,230	10,00%	
22-lug	8,230	10,40%	
29-lug	8,230	10,10%	
05-ago	8,230	10,10%	
12-ago	8,230	10,40%	

PERFORMANCE DALLA PARTENZA DEL FONDO

01/07/2020 08/07/2020 15/07/2020 22/07/2020 29/07/2020 05/08/2020 12/08/2020

-8,9%

-8,6%

-8,5%

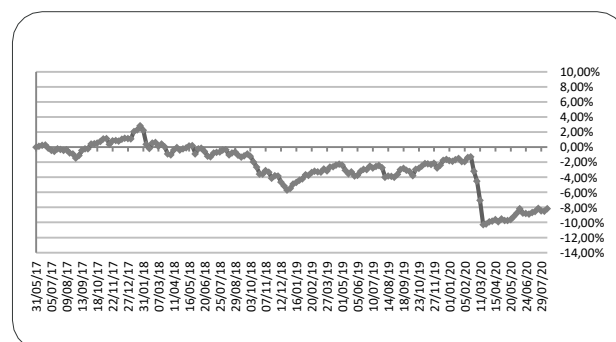
-8,1%

-8,4%

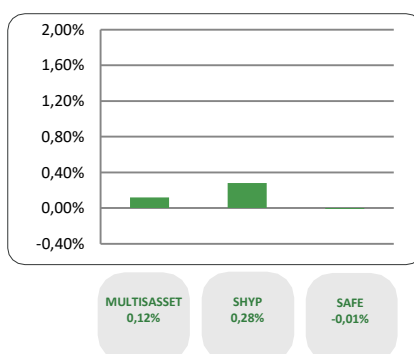
-8,5%

-8,1%

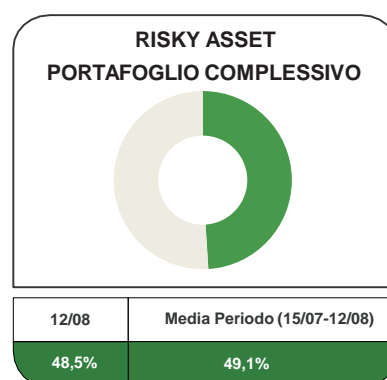
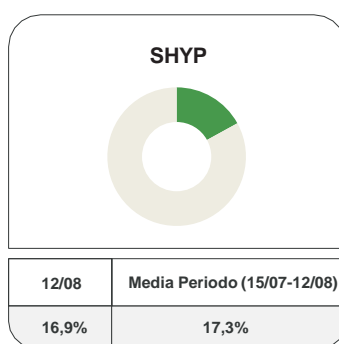
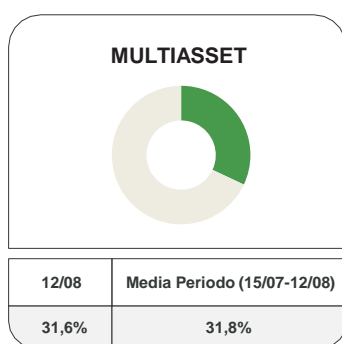
Al netto dei costi di gestione



CONTRIBUTO SETTIMANALE ALLA PERFORMANCE DEI COMPARTI



ESPOSIZIONE AI RISKY ASSET DEI COMPARTI Periodo 15 Luglio 2020 – 12 Agosto 2020



COMPOSIZIONE PORTAFOGLIO

Eurizon	Eurizon Investment SICAV - Flexible Plus 5	4,12%	Multiasset 31,66%
Eurizon	Eurizon Investment SICAV - Flexible Plus 11	2,58%	
Eurizon	Eurizon Fund - Flexible Multistrategy	2,31%	
Eurizon	Eurizon Fund - Dynamic Asset Allocation	2,18%	
Eurizon	Eurizon Investment SICAV - Global Bond Emerging Total Return	2,05%	
Eurizon	Eurizon Investment SICAV - Multiasset Risk Overlay	2,05%	
Eurizon	Eurizon Investment Sicav - Global Bond Total Return	2,05%	
Eurizon	Eurizon Fund Conservative Allocation	1,94%	
Eurizon	Eurizon Investment Sicav - Tactical Global Risk Control	1,82%	
Eurizon	Epsilon Fund - Q-Flexible	1,58%	
Eurizon	Eurizon Fund Active Allocation	1,58%	
Eurizon	Eurizon Opportunita - Obbligazioni Flessibile	1,57%	
Eurizon	Eurizon Investment Sicav - Eurozone Asymmetric Strategy	1,47%	
Multimanager	Nordea 1 SICAV - Stable Return Fund	0,71%	
Multimanager	JPMorgan Investment Funds - Global Income Fund	0,71%	
Multimanager	M&G Lux Investment Funds 1 - M&G Lux Dynamic Allocation Fund	0,70%	
Multimanager	BlackRock Global Funds - Global Multi-Asset Income Fund	0,64%	
Multimanager	M&G Lux Investment Funds 1 - M&G Lux Optimal Income Fund	0,58%	
Multimanager	Jupiter JGF - Dynamic Bond	0,51%	
Multimanager	MAN Funds VI PLC - Man AHL TargetRisk	0,51%	
Eurizon	Eurizon Fund - Azioni Strategia Flessibile	8,85%	SHYP 16,91%
Eurizon	Eurizon Investment SICAV - Sustainable Equity Europe	4,18%	
Eurizon	Eurizon Investment SICAV - Sustainable Equity US	3,88%	
Eurizon	EURIZON INVESTMENT SICAV EURO LIQUIDITY	15,28%	Safe 50,92%
Eurizon	Eurizon Investment Sicav - Euro Liquidity Short Term	15,28%	
Eurizon	Eurizon Investment SICAV - Flexible Plus 9	13,75%	
Eurizon	Eurizon Investment SICAV - Flexible Plus 10	6,62%	
Cash euro		0,50%	
		100,00%	