

PROTEZIONE DINAMICA 2017_REPORT SETTIMANALE AL 12 FEBBRAIO 2020

Prospettiva 2.0	Data	NAV	Max Valore Protetto	Performance YTD*
Protezione Dinamica 2017	12/02/2020	9,867	8,230	0,27%

FOCUS SETTIMANALE

Recupero delle principali **borse mondiali** sull'ottimismo di nuovi annunci di una intesa tra USA e Cina sul tema commerciale.

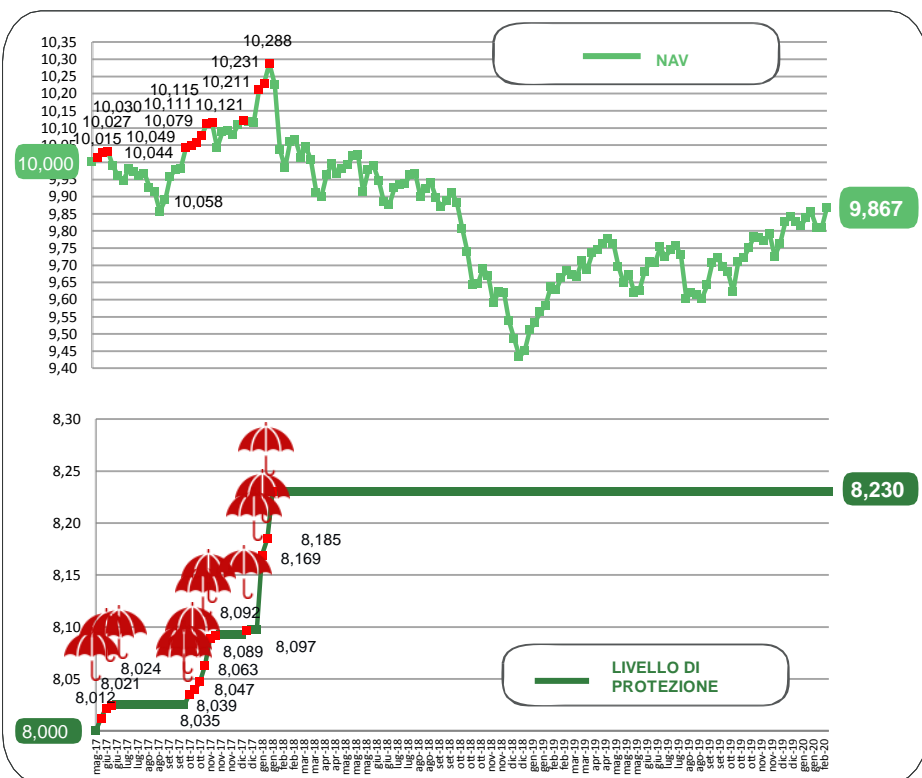
I **listini azionari statunitensi** sono stati supportati dai segnali incoraggianti sul fronte societario e su quello macroeconomico.

Propensione al rischio degli investitori grazie anche alla decisione della Banca Centrale cinese di immettere liquidità per favorire investimenti e crescita.

I **governativi europei** sono stati direzionati alla ricerca di rendimento per cui premiati i periferici e l'Italia. I dati positivi americani hanno invece innescato vendite sui **governativi USA**.

* Da inizio anno
Al netto dei costi di gestione

NAV E VALORE PROTETTO

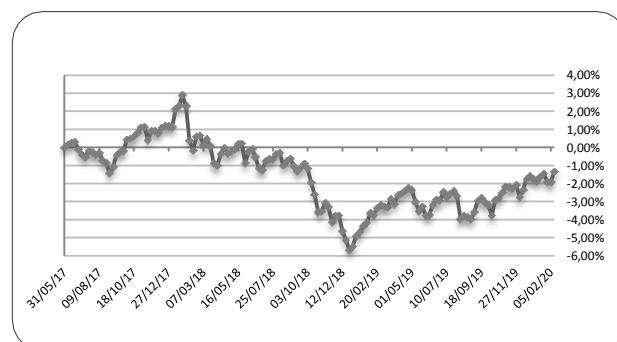


Data	Livello di Protezione	Max Perdita potenziale	Max Valore Protetto 8,230€
15-gen	8,230	16,30%	
22-gen	8,230	16,50%	
29-gen	8,230	16,10%	
05-feb	8,230	16,10%	
12-feb	8,230	16,60%	

PERFORMANCE DALLA PARTENZA DEL FONDO

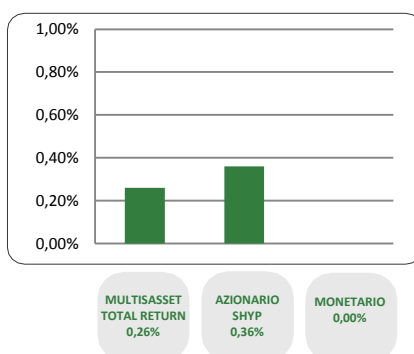
02/01/2020	08/01/2020	15/01/2020	22/01/2020	29/01/2020	05/02/2020	12/02/2020
-1,75%	-1,86%	-1,62%	-1,45%	-1,90%	-1,90%	-1,33%

Al netto dei costi di gestione

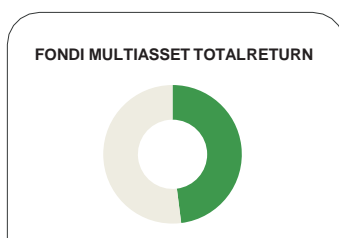




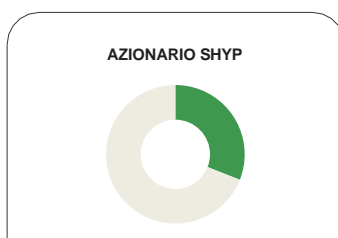
CONTRIBUTO SETTIMANALE ALLA PERFORMANCE DEI COMPARTI



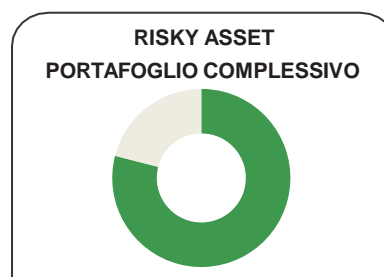
ESPOSIZIONE AI RISKY ASSET DEI COMPARTI Periodo 15 Gennaio 2020 – 12 Febbraio 2020



12/02	Media Periodo (15/01-12/02)
47,7%	47,4%



12/02	Media Periodo (15/01-12/02)
31,3%	31,1%



12/02	Media Periodo (15/01-12/02)
79,0%	78,5%

COMPOSIZIONE PORTAFOGLIO

Eurizon	Eurizon Investment SICAV - Flexible Plus 11	4,02%	Multiasset Total Return 47,74%
Multimanager	JPMorgan Investment Funds - Global Income Fund	3,63%	
Multimanager	M&G Lux Investment Funds 1 - M&G Lux Dynamic Allocation Fund	3,61%	
Eurizon	Eurizon Fund Conservative Allocation	3,20%	
Eurizon	Eurizon Fund - Flexible Multistrategy	3,19%	
Eurizon	Eurizon Investment SICAV - Global Bond Emerging Total Return	3,18%	
Multimanager	Nordea 1 SICAV - Stable Return Fund	2,82%	
Multimanager	BlackRock Global Funds - Global Multi-Asset Income Fund	2,81%	
Multimanager	M&G Lux Investment Funds 1 - M&G Lux Optimal Income Fund	2,78%	
Eurizon	Eurizon Opportunita - Obbligazioni Flessibile	2,40%	
Eurizon	Eurizon Investment Sicav - Global Bond Total Return	2,40%	
Multimanager	Invesco Balanced Risk Allocation Fund	2,34%	
Eurizon	Eurizon Fund - Dynamic Asset Allocation	2,02%	
Multimanager	Jupiter JGF - Dynamic Bond	2,01%	
Eurizon	Eurizon Investment Sicav - Tactical Global Risk Control	1,61%	
Eurizon	Eurizon Investment SICAV - Multiasset Risk Overlay	1,60%	
Eurizon	Eurizon Investment Sicav - Eurozone Asymmetric Strategy	1,59%	
Eurizon	Eurizon Fund Bond Short Term EUR T1	1,59%	
Eurizon	Epsilon Fund - Euro Cash	0,95%	
Eurizon	Eurizon Fund - Azioni Strategia Flessibile	14,75%	
Eurizon	Eurizon Investment SICAV - Sustainable Equity Europe	6,80%	
Eurizon	Eurizon Investment SICAV - Sustainable Equity US	5,85%	
Eurizon	Eurizon Investment SICAV - Flexible Plus 5	3,94%	
Eurizon	Eurizon Investment Sicav - Euro Liquidity Short Term	12,65%	Monetario 20,41%
Eurizon	EURIZON INVESTMENT SICAV EURO LIQUIDITY	6,81%	
Eurizon	Eurizon Fund - Cash EUR	0,95%	
Cash euro		0,50%	100,00%