

PROTEZIONE DINAMICA 2017_REPORT SETTIMANALE AL 12 GIUGNO 2019

Prospettiva 2.0	Data	NAV	Max Valore Protetto	Performance YTD*
Protezione Dinamica 2017	12/06/2019	9,682	8,230	2,64%

FOCUS SETTIMANALE

Settimana di rimbalzi per i **listini azionari mondiali**.

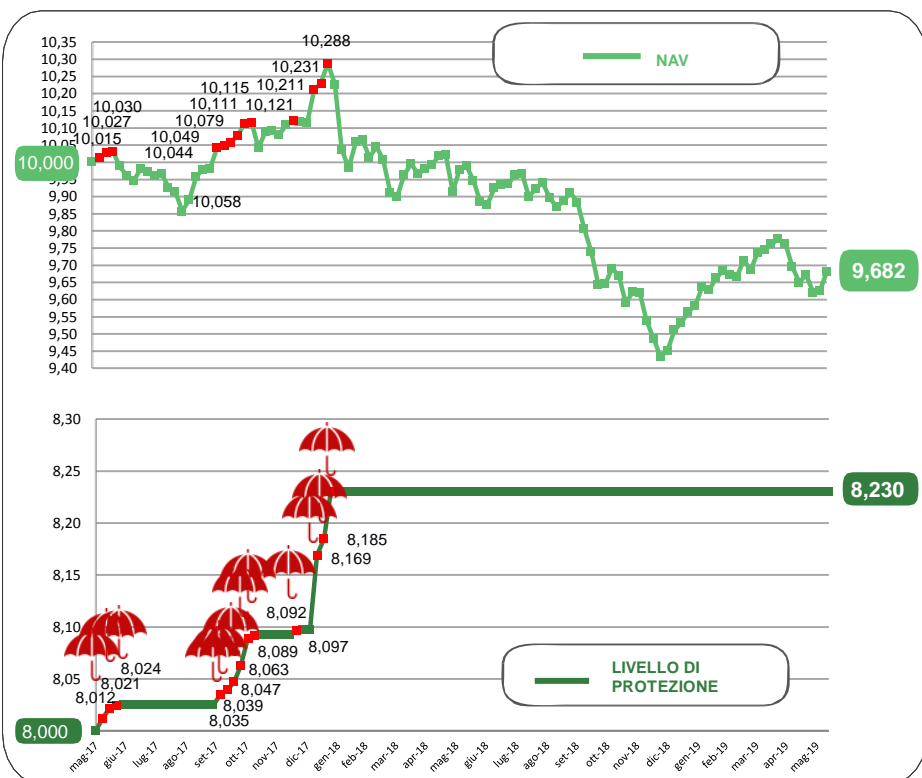
In Europa la spinta è arrivata dall'annuncio di sospensione dei dazi americani contro il Messico e dal settore bancario con l'annuncio di nuove operazioni di rifinanziamento da parte della BCE.

Recupero dei **listini americani** per l'aspettativa di una nuova manovra accomodante della Fed a sostegno dell'economia.

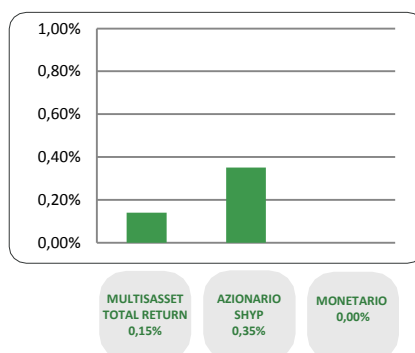
Sulla svolta espansiva delle Banche centrali, positivo anche il **comparto obbligazionario**, sia per le emissioni governative che per quelle societarie.

* Da inizio anno
Al netto dei costi di gestione

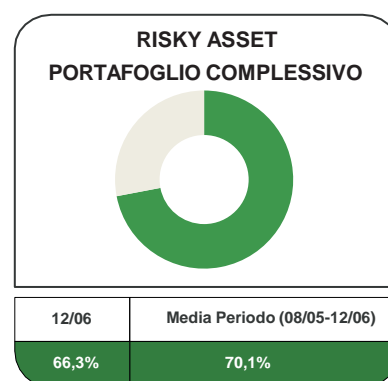
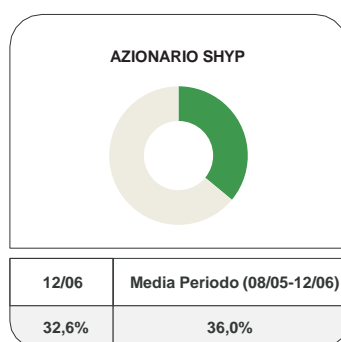
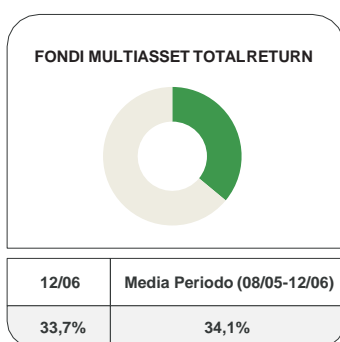
NAV E VALORE PROTETTO



CONTRIBUTO SETTIMANALE ALLA PERFORMANCE DEI COMPARTI



ESPOSIZIONE AI RISKY ASSET DEI COMPARTI Periodo 8 Maggio 2019 – 12 Giugno 2019



COMPOSIZIONE PORTAFOGLIO

Multimanager	M&G Lux Investment Funds 1 - M&G Lux Dynamic Allocation Fund	3,02%	Multiasset Total Return 33,78%	
Multimanager	JPMorgan Investment Funds - Global Income Fund	3,01%		
Eurizon	Eurizon Fund - Multiasset Income	2,68%		
Eurizon	Eurizon Fund - Flexible Multistrategy	2,67%		
Eurizon	Eurizon Investment SICAV - Global Bond Emerging Total Return	2,46%		
Multimanager	BlackRock Global Funds - Global Multi-Asset Income Fund	2,34%		
Multimanager	Nordea 1 SICAV - Stable Return Fund	2,34%		
Multimanager	M&G Lux Investment Funds 1 - M&G Lux Optimal Income Fund	2,34%		
Multimanager	JPMorgan Investment Funds - Global Macro Opportunities	2,33%		
Multimanager	Invesco Funds SICAV - Balanced Risk Allocation Fund	2,01%		
Eurizon	Eurizon Investment Sicav - Global Bond Total Return	2,00%		
Multimanager	Jupiter JGF - Dynamic Bond	1,67%		
Eurizon	Eurizon Investment Sicav - Eurozone Asymmetric Strategy	1,34%		
Eurizon	Eurizon Investment SICAV - Multiasset Risk Overlay	1,34%		
Eurizon	Eurizon Investment Sicav - Tactical Global Risk Control	1,34%		
Eurizon	Eurizon Fund - Azioni Strategia Flessibile	12,43%		Equity SHYP 32,60%
Eurizon	Eurizon Investment SICAV - Flexible Equity Strategy 2	10,78%		
Eurizon	Eurizon Investment SICAV - Flexible Equity Strategy 3	9,39%		
Eurizon	Eurizon Investment Sicav - Euro Liquidity Short Term	21,13%	Monetario 32,51%	
Eurizon	Eurizon Investment Sicav - Insurance Unit Europe Short Term	11,38%		
Cash euro		1,11%	100,00%	