

PROTEZIONE DINAMICA 2017_REPORT SETTIMANALE AL 12 LUGLIO 2017

Prospettiva 2.0	Data	NAV	Max Valore Protetto	Performance YTD*
Protezione Dinamica 2017	12/07/2017	9,947	8,024	-0,53%

FOCUS SETTIMANALE

Settimana ancora dominata dall'attesa sulle future politiche monetarie.

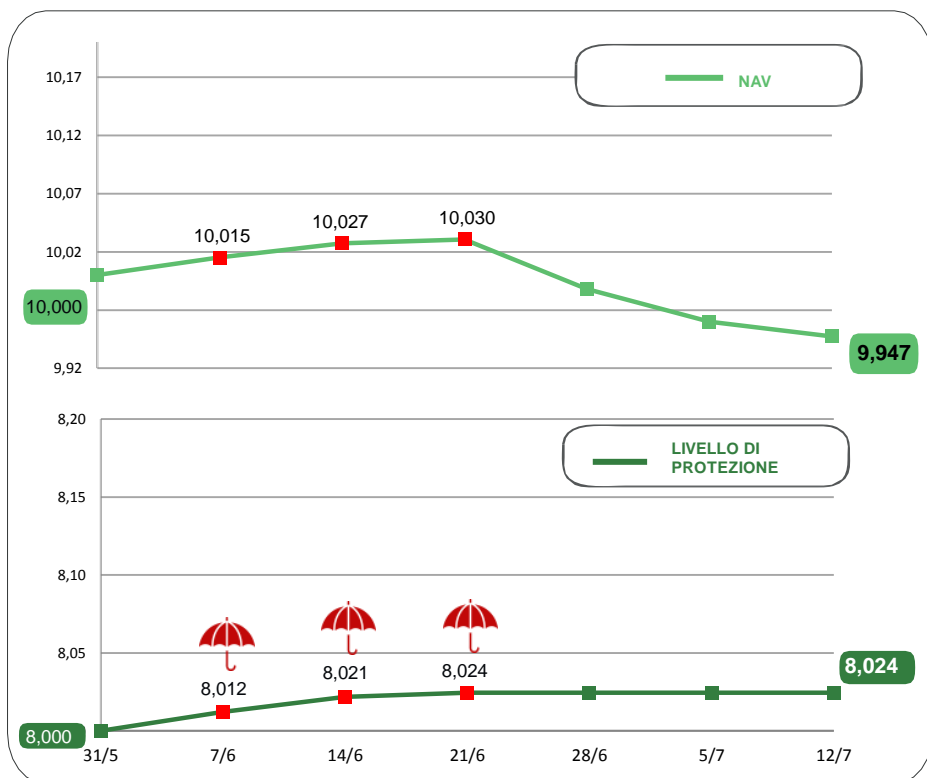
In **Eurozona**, le aspettative su inflazione, crescita economica e prospettive meno accomodanti della BCE hanno spinto le vendite dei **titoli governativi** sia tedeschi che dei paesi periferici.

Sulle **borse europee** movimenti contrastanti: i finanziari favoriti dal clima di un possibile rialzo tassi, titoli energetici in discesa per il calo del prezzo del petrolio, rimbalzi legati alle borse statunitensi.

Volatilità sui **listini azionari americani** sia per il contesto interno all'Amministrazione USA sia per quello internazionale con un decisivo sprint sulla scia dei nuovi dati sull'occupazione.

* Dalla data di partenza (31 maggio 2017)
Al netto dei costi di gestione

NAV E VALORE PROTETTO



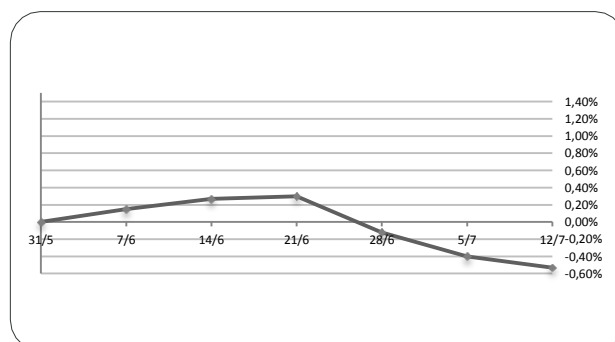
Data	Livello di Protezione	Max Perdita potenziale	Max Valore Protetto 8,024€
14-giu	8,021	20,00%	
21-giu	8,024	20,00%	
28-giu	8,024	19,70%	
05-lug	8,024	19,40%	
12-lug	8,024	19,30%	

PERFORMANCE DALLA PARTENZA DEL FONDO

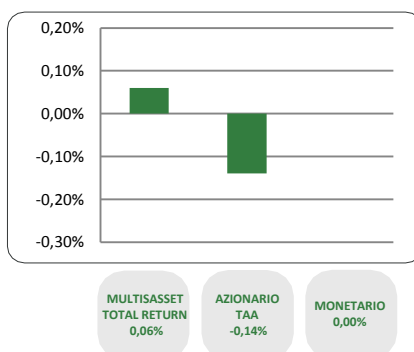
31/05/2017 07/06/2017 14/06/2017 21/06/2017 28/06/2017 05/07/2017 12/07/2017

0,00% 0,15% 0,27% 0,30% -0,12% -0,40% -0,53%

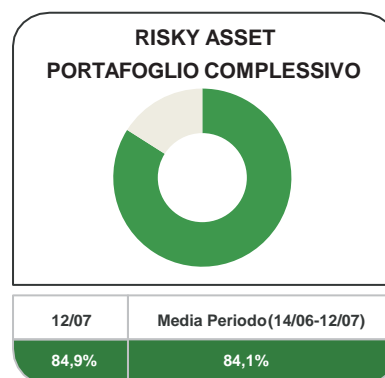
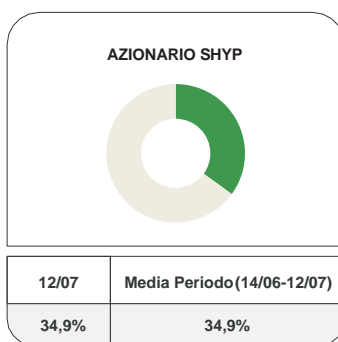
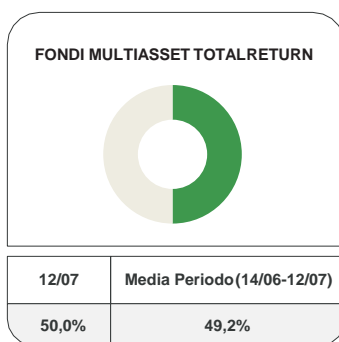
Al netto dei costi di gestione



CONTRIBUTO SETTIMANALE ALLA PERFORMANCE DEI COMPARTI



ESPOSIZIONE AI RISKY ASSET DEI COMPARTI Periodo 14 Giugno 2017 – 12 Luglio 2017



COMPOSIZIONE PORTAFOGLIO

Multimanager	JPMorgan Investment Funds - Global Income Fund	4,513%	Multiasset Total Return 50,07%	
Multimanager	M&G Dynamic Allocation Fund	4,503%		
Multimanager	JPMorgan Investment Funds - Global Macro Opportunities	3,533%		
Multimanager	Nordea 1 SICAV - Stable Return Fund	3,516%		
Multimanager	BlackRock Global Funds - Global Multi-Asset Income Fund	3,504%		
Multimanager	Invesco Pan European High Income Fund	3,502%		
Multimanager	Invesco Funds SICAV - Balanced Risk Allocation Fund	3,012%		
Eurizon	Eurizon Investment SICAV - Multiasset Risk Overlay	3,001%		
Multimanager	Aviva Investors Sicav - Multi-Strategy Target Return Fund	3,001%		
Eurizon	Eurizon Investment SICAV - Global Bond Emerging Total Return	3,001%		
Eurizon	Eurizon Investment Sicav - Global Bond Total Return	2,997%		
Multimanager	Invesco Global Targeted Returns Fund	2,496%		
Eurizon	Eurizon Investment Sicav - Tactical Global Risk Control	1,999%		
Eurizon	Eurizon Investment Sicav - Eurozone Asymmetric Strategy	1,998%		
Multimanager	Jupiter JGF - Dynamic Bond	1,710%		
Multimanager	AB SICAV I - Select Absolute Alpha Portfolio	1,502%		
Multimanager	BNY Mellon Absolute Return Equity Fund	1,500%		
Multimanager	Morgan Stanley Investment Funds - Global Fixed Income Opportunities	0,789%		
Eurizon	Eurizon Fund - Azioni Strategia Flessibile	19,981%		Equity SHYP 34,93%
Eurizon	Eurizon Fund - Equity Europe LTE	7,977%		
Eurizon	Eurizon Fund - Equity North America LTE	6,978%		
Eurizon	Eurizon Fund - Cash EUR	13,989%	Monetario 13,98%	
Cash euro		0,999%	100,000%	