

PROTEZIONE DINAMICA 2017_REPORT SETTIMANALE AL 12 SETTEMBRE 2018

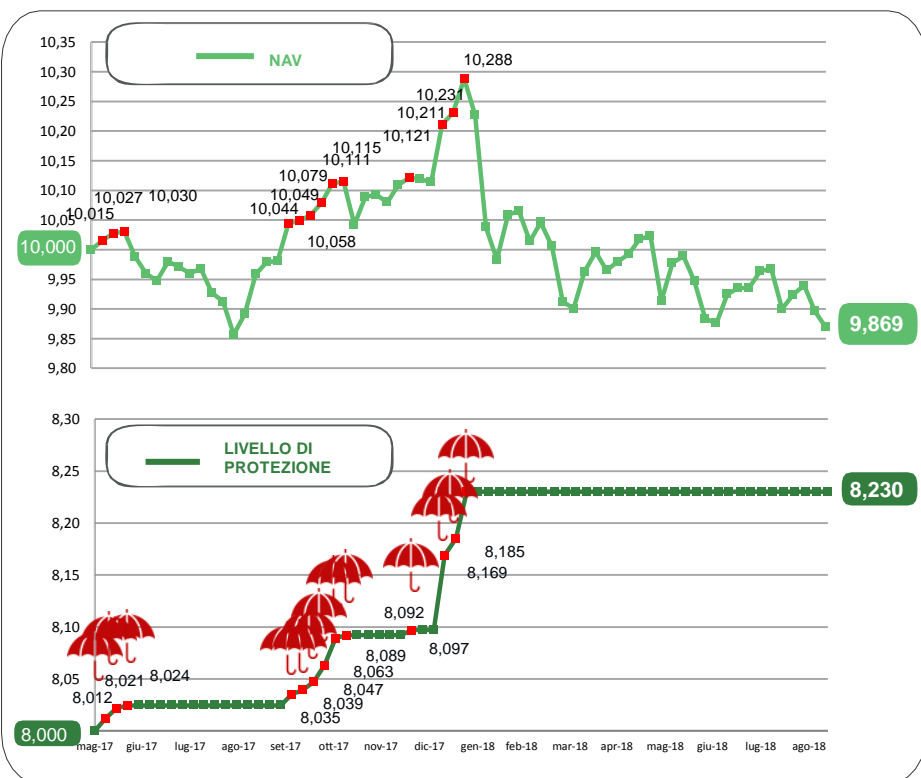
FOCUS SETTIMANALE

Settimana leggermente negativa per il debito europeo ma importante **inversione di tendenza per i BTP** con rialzo dei prezzi in particolare sulle scadenze brevi. Questo grazie anche a dichiarazioni più rassicuranti da parte del Governo. **Dollaro rimane forte contro euro** risentendo delle trattative ancora in corso lato Brexit e delle tensioni legate alla guerra dei dazi. Sul **listino azionario europeo** continua a pesare il conflitto commerciale tra Stati Uniti e Cina e le tensioni in alcuni paesi emergenti verso i quali sono esposte molte aziende europee. Prese di profitto sulle **borse americane** e vendite su quelle emergenti.

Prospettiva 2.0	Data	NAV	Max Valore Protetto	Performance YTD*
Protezione Dinamica 2017	12/09/2018	9,870	8,230	-2,46%

* Da inizio anno
Al netto dei costi di gestione

NAV E VALORE PROTETTO

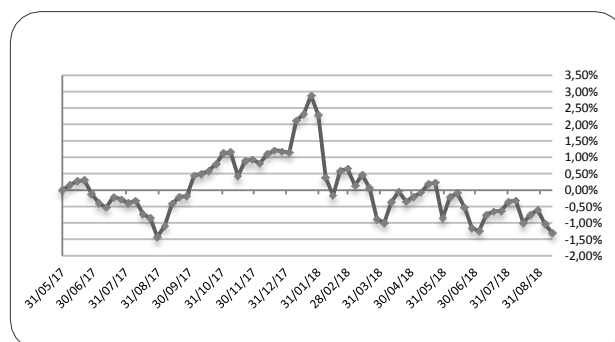


Data	Livello di Protezione	Max Perdita potenziale	Max Valore Protetto 8,230€
08-ago	8,230	17,40%	
15-ago	8,230	16,90%	
22-ago	8,230	17,10%	
29-ago	8,230	17,20%	
05-sett	8,230	16,80%	
12-sett	8,230	16,60%	

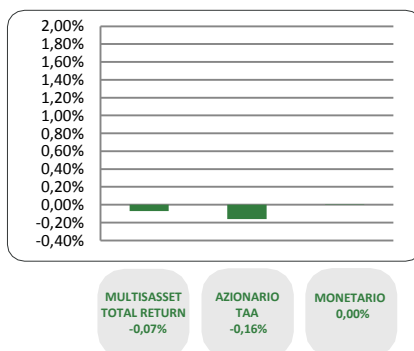
PERFORMANCE DALLA PARTENZA DEL FONDO

01/08/2018	08/08/2018	15/08/2018	22/08/2018	29/08/2018	05/09/2018	12/09/2018
-0,36%	-0,32%	-1,00%	-0,76%	-0,60%	-1,04%	-1,31%

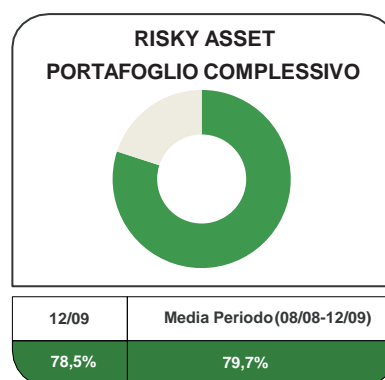
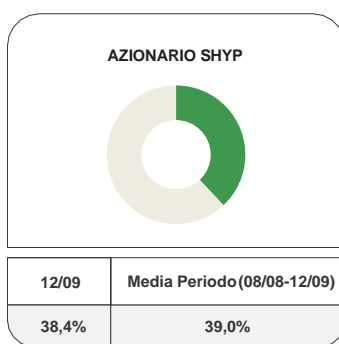
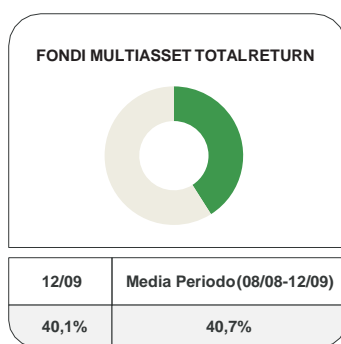
Al netto dei costi di gestione



CONTRIBUTO SETTIMANALE ALLA PERFORMANCE DEI COMPARTI



ESPOSIZIONE AI RISKY ASSET DEI COMPARTI Periodo 8 Agosto 2018 – 12 Settembre 2018



COMPOSIZIONE PORTAFOGLIO

Multimanager	JPMorgan Investment Funds - Global Income Fund	3,55%	Multiasset Total Return 40,13%	
Multimanager	M&G Lux Investment Funds 1 - M&G Lux Dynamic Allocation Fund	3,41%		
Multimanager	Nordea 1 SICAV - Stable Return Fund	2,80%		
Multimanager	BlackRock Global Funds - Global Multi-Asset Income Fund	2,77%		
Multimanager	M&G Optimal Income Fund	2,75%		
Multimanager	Invesco Pan European High Income Fund	2,74%		
Multimanager	JPMorgan Investment Funds - Global Macro Opportunities	2,63%		
Multimanager	Invesco Global Targeted Returns Fund	2,35%		
Eurizon	Eurizon Investment SICAV - Global Bond Emerging Total Return	2,34%		
Multimanager	Aviva Investors Sicav - Multi-Strategy Target Return Fund	2,34%		
Eurizon	Eurizon Investment Sicav - Global Bond Total Return	2,33%		
Multimanager	Invesco Funds SICAV - Balanced Risk Allocation Fund	2,26%		
Multimanager	Jupiter JGF - Dynamic Bond	1,96%		
Multimanager	AB SICAV I - Select Absolute Alpha Portfolio	1,61%		
Multimanager	BNY Mellon Absolute Return Equity Fund	1,56%		
Eurizon	Eurizon Investment Sicav - Eurozone Asymmetric Strategy	1,54%		
Eurizon	Eurizon Investment Sicav - Tactical Global Risk Control	0,59%		
Eurizon	Eurizon Investment SICAV - Multiasset Risk Overlay	0,59%		
Multimanager	AB SICAV I - Select Absolute Alpha Portfolio	0,00%		
Eurizon	Eurizon Fund - Azioni Strategia Flessibile	14,68%		Equity SHYP 38,49%
Eurizon	Eurizon Investment SICAV - Flexible Equity Strategy 2	12,46%		
Eurizon	Eurizon Investment SICAV - Flexible Equity Strategy 3	11,35%		
Eurizon	Eurizon Investment Sicav - Euro Liquidity Short Term	20,87%	Monetario 20,87%	
Cash euro		0,50%	100,00%	