

PROTEZIONE DINAMICA 2017_REPORT SETTIMANALE AL 13 DICEMBRE 2017

Prospettiva 2.0	Data	NAV	Max Valore Protetto	Performance YTD*
Protezione Dinamica 2017	13/12/2017	10,109	8,092	1,09%

* Dalla data di partenza (31 maggio 2017)
Al netto dei costi di gestione

FOCUS SETTIMANALE

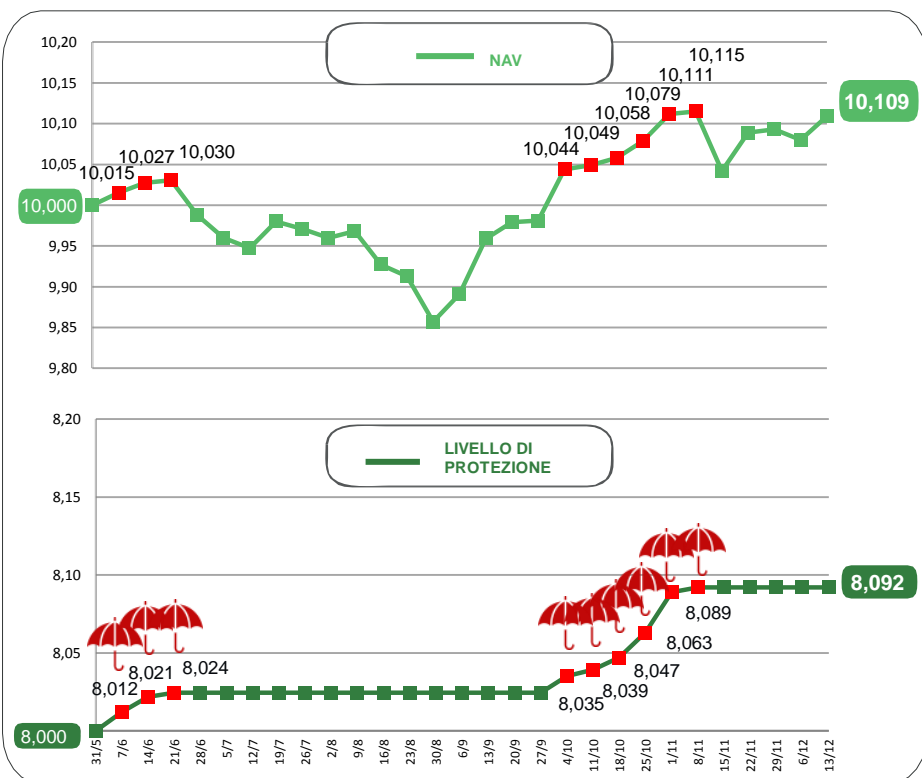
L'approvazione al Senato Usa del piano incentivi fiscali, anche se ancora da armonizzare, ha riportato in rialzo i **listini azionari americani**.

Anche il **dollaro** ne ha beneficiato con un rimbalzo però contenuto per i dati salariali meno forti del previsto.

Investitori quindi cauti sulla ripresa e che, in attesa anche delle prossime mosse delle banche centrali, sono tornati su attività poco rischiose come le **obbligazioni governative statunitensi e tedesche**.

Rimbalzo dei **mercati azionari europei** grazie a regole meno stringenti per il capitale degli istituti di credito.

NAV E VALORE PROTETTO



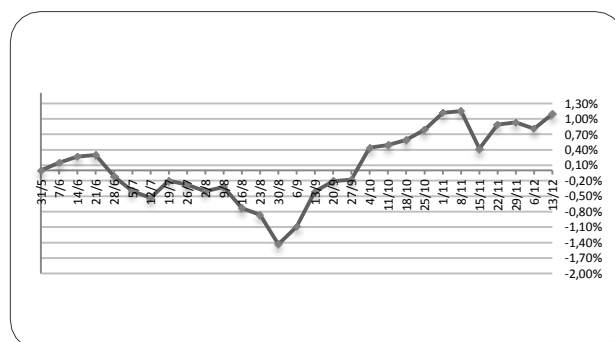
Data	Livello di Protezione	Max Perdita potenziale	Max Valore Protetto 8,092€
15-nov	8,092	19,40%	
22-nov	8,092	19,80%	
29-nov	8,092	19,80%	
06-dic	8,092	19,70%	
13-dic	8,092	20,00%	

PERFORMANCE DALLA PARTENZA DEL FONDO

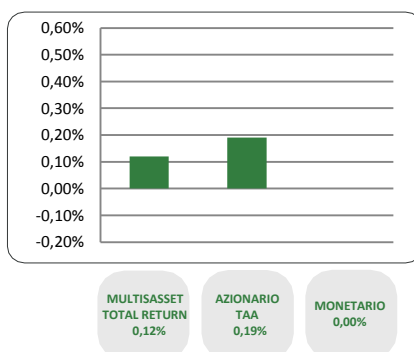
01/11/2017 08/11/2017 15/11/2017 22/11/2017 29/11/2017 06/12/2017 13/12/2017

1,12% 1,15% 0,42% 0,89% 0,93% 0,81% **1,09%**

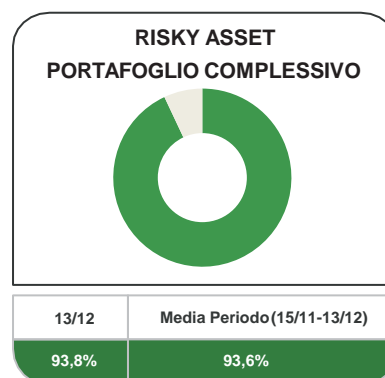
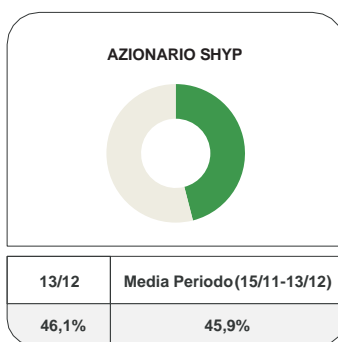
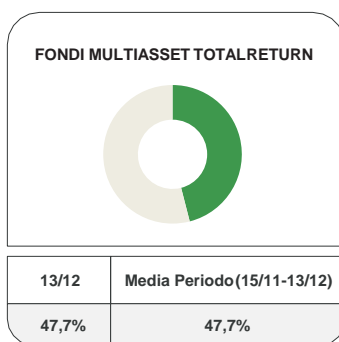
Al netto dei costi di gestione



CONTRIBUTO SETTIMANALE ALLA PERFORMANCE DEI COMPARTI



ESPOSIZIONE AI RISKY ASSET DEI COMPARTI Periodo 15 Novembre 2017 – 13 Dicembre 2017



COMPOSIZIONE PORTAFOGLIO

Multimanager	JPMorgan Investment Funds - Global Income Fund	4,232%	Multiasset Total Return 47,70%	
Multimanager	M&G Dynamic Allocation Fund	4,207%		
Multimanager	Nordea 1 SICAV - Stable Return Fund	3,305%		
Multimanager	BlackRock Global Funds - Global Multi-Asset Income Fund	3,293%		
Multimanager	Invesco Pan European High Income Fund	3,271%		
Multimanager	JPMorgan Investment Funds - Global Macro Opportunities	3,184%		
Eurizon	Eurizon Investment SICAV - Global Bond Emerging Total Return	2,811%		
Eurizon	Eurizon Investment Sicav - Global Bond Total Return	2,810%		
Multimanager	Aviva Investors Sicav - Multi-Strategy Target Return Fund	2,809%		
Multimanager	Invesco Funds SICAV - Balanced Risk Allocation Fund	2,803%		
Multimanager	Invesco Global Targeted Returns Fund	2,341%		
Multimanager	Jupiter JGF - Dynamic Bond	2,338%		
Eurizon	Eurizon Investment SICAV - Multiasset Risk Overlay	1,881%		
Multimanager	M&G Optimal Income Fund	1,874%		
Multimanager	BNY Mellon Absolute Return Equity Fund	1,857%		
Eurizon	Eurizon Investment Sicav - Eurozone Asymmetric Strategy	1,846%		
Multimanager	AB SICAV I - Select Absolute Alpha Portfolio	1,425%		
Eurizon	Eurizon Investment Sicav - Tactical Global Risk Control	1,414%		
Eurizon	Eurizon Fund - Azioni Strategia Flessibile	17,887%		Equity SHYP 46,14%
Eurizon	Eurizon Investment SICAV - Flexible Equity Strategy 2	14,866%		
Eurizon	Eurizon Investment SICAV - Flexible Equity Strategy 3	13,389%		
Eurizon	Eurizon Fund - Cash EUR	5,656%	Monetario 5,65%	
Cash euro		0,500%	100,000%	