

PROTEZIONE DINAMICA 2017_REPORT SETTIMANALE AL 13 FEBBRAIO 2019

Prospettiva 2.0	Data	NAV	Max Valore Protetto	Performance YTD*
Protezione Dinamica 2017	13/02/2019	9,627	8,230	2,05%

FOCUS SETTIMANALE

I listini azionari europei hanno tentato un recupero nella settimana condizionati dai timori di fondo sul rallentamento della crescita economica europea e dalle trattative ancora non risolte tra USA e Cina.

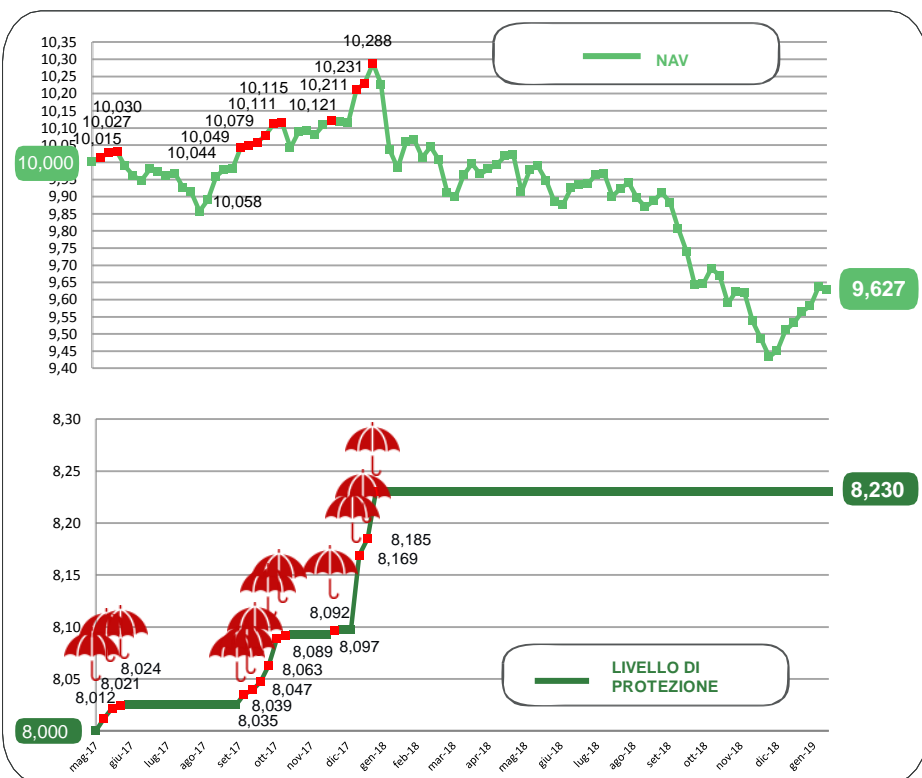
L'azionario americano ha continuato nei rialzi con un trend sostenuto da una Fed ancora cauta in merito ai futuri rialzi dei tassi e da dati societari superiori alle attese.

Governativi dell'area euro e italiani negativi, condizionati dalle previsioni di crescita della Commissione Europea.

Il comparto obbligazionario dei titoli emessi da società è stato positivo anche se con vendite legate ai timori sulla dinamica di crescita globale.


* Da inizio anno
Al netto dei costi di gestione

NAV E VALORE PROTETTO

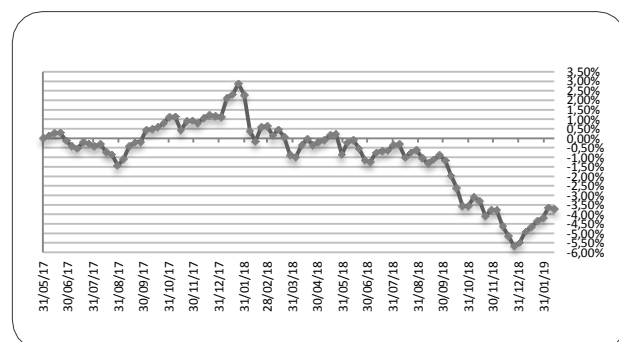


Data	Livello di Protezione	Max Perdita potenziale	Max Valore Protetto 8,230€
09-gen	8,230	13,50%	
16-gen	8,230	13,70%	
23-gen	8,230	14,00%	
30-gen	8,230	14,10%	
06-feb	8,230	14,60%	
13-feb	8,230	14,50%	

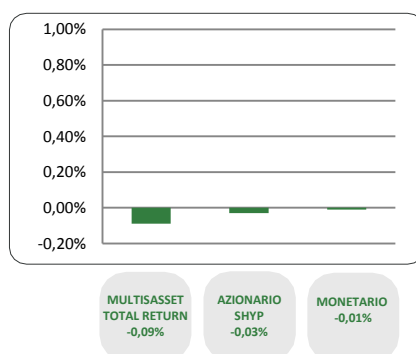
PERFORMANCE DALLA PARTENZA DEL FONDO



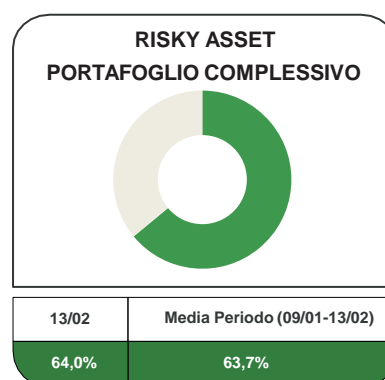
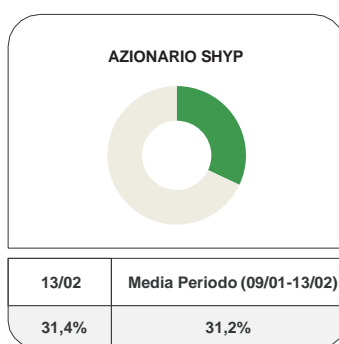
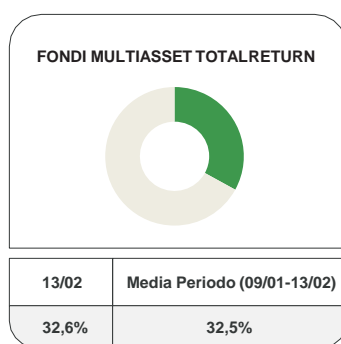
Al netto dei costi di gestione



CONTRIBUTO SETTIMANALE ALLA PERFORMANCE DEI COMPARTI



ESPOSIZIONE AI RISKY ASSET DEI COMPARTI Periodo 9 Gennaio 2019 – 13 Febbraio 2019



COMPOSIZIONE PORTAFOGLIO

Multimanager	M&G Lux Investment Funds 1 - M&G Lux Dynamic Allocation Fund	2,91%	Multiasset Total Return 32,63%	
Multimanager	JPMorgan Investment Funds - Global Income Fund	2,89%		
Multimanager	BlackRock Global Funds - Global Multi-Asset Income Fund	2,25%		
Multimanager	Nordea 1 SICAV - Stable Return Fund	2,24%		
Multimanager	Invesco Pan European High Income Fund	2,24%		
Multimanager	M&G Optimal Income Fund	2,20%		
Multimanager	JPMorgan Investment Funds - Global Macro Opportunities	2,13%		
Multimanager	Aviva Investors Sicav - Multi-Strategy Target Return Fund	1,93%		
Multimanager	Invesco Funds SICAV - Balanced Risk Allocation Fund	1,93%		
Eurizon	Eurizon Investment SICAV - Global Bond Emerging Total Return	1,86%		
Eurizon	Eurizon Investment Sicav - Global Bond Total Return	1,86%		
Multimanager	Invesco Global Targeted Returns Fund	1,86%		
Multimanager	Jupiter JGF - Dynamic Bond	1,56%		
Eurizon	Eurizon Investment Sicav - Eurozone Asymmetric Strategy	1,31%		
Multimanager	AB SICAV I - Select Absolute Alpha Portfolio	1,28%		
Multimanager	BNY Mellon Absolute Return Equity Fund	1,23%		
Eurizon	Eurizon Investment Sicav - Tactical Global Risk Control	0,50%		
Eurizon	Eurizon Investment SICAV - Multiasset Risk Overlay	0,47%		
Eurizon	Eurizon Fund - Azioni Strategia Flessibile	12,00%		Equity SHYP 31,46%
Eurizon	Eurizon Investment SICAV - Flexible Equity Strategy 2	10,33%		
Eurizon	Eurizon Investment SICAV - Flexible Equity Strategy 3	9,14%		
Eurizon	Eurizon Investment Sicav - Euro Liquidity Short Term	22,63%	Monetario 35,24%	
Eurizon	Eurizon Investment Sicav - Insurance Unit Europe Short Term	12,60%		
Cash euro		0,67%	100,00%	