

Protezione Dinamica 2017 - Report al 13 gennaio 2021

Focus settimanale

Mercati azionari positivi sostenuti dall'avvio della campagna vaccinale e dalle attese di una ripresa economica in tempi più rapidi del previsto. In Europa i rimbalzi sono stati attenuati da possibili ulteriori azioni di contenimento della pandemia. Per gli Stati Uniti la nuova dirigenza politica fa sperare nuovi interventi a sostegno della crescita.

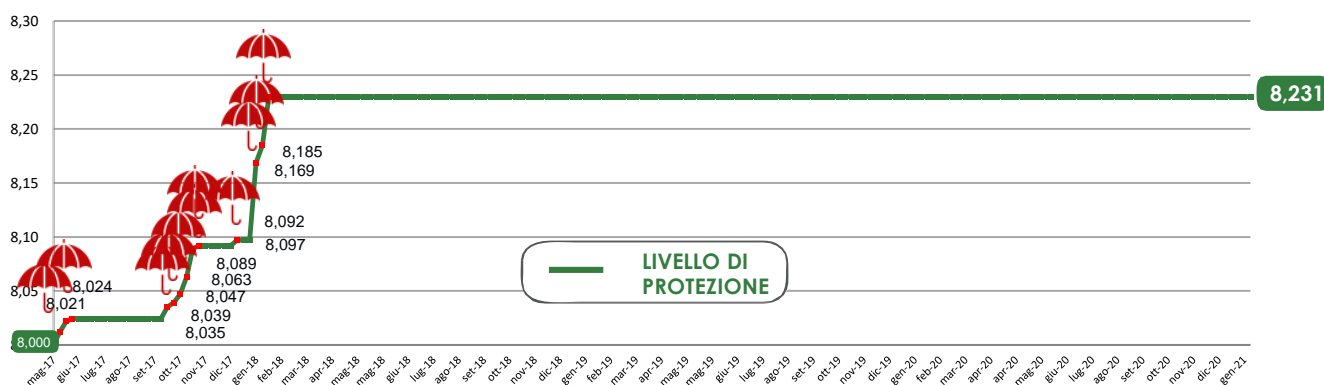
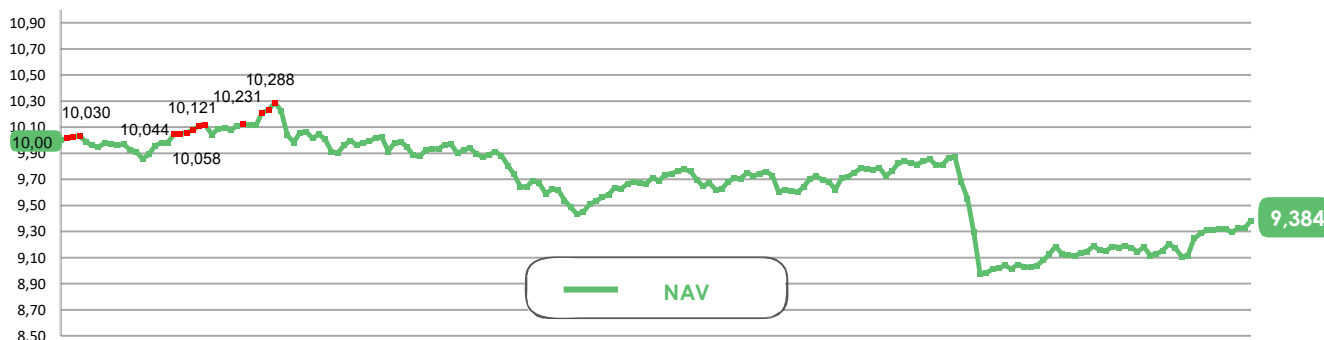
Vendite di **governativi europei e statunitensi** , questi ultimi in modo più rilevante sulle lunghe scadenze. Leggero apprezzamento del **dollaro** dovuto in particolare a prese di beneficio sull'euro.

Prospettiva 2.0	Data	NAV	Max Perdita Potenziale
Protezione Dinamica 2017	13/01/2021	9,384	12,30%

Performance del fondo (al netto dei costi di gestione)

YTD	Ultimi 6 mesi		
0,63%	2,69%		
Dalla partenza			
fino al 23/12/2020	fino al 30/12/2020	fino al 06/01/2021	fino al 13/01/2021
-7,03%	-6,76%	-6,76%	-6,18%

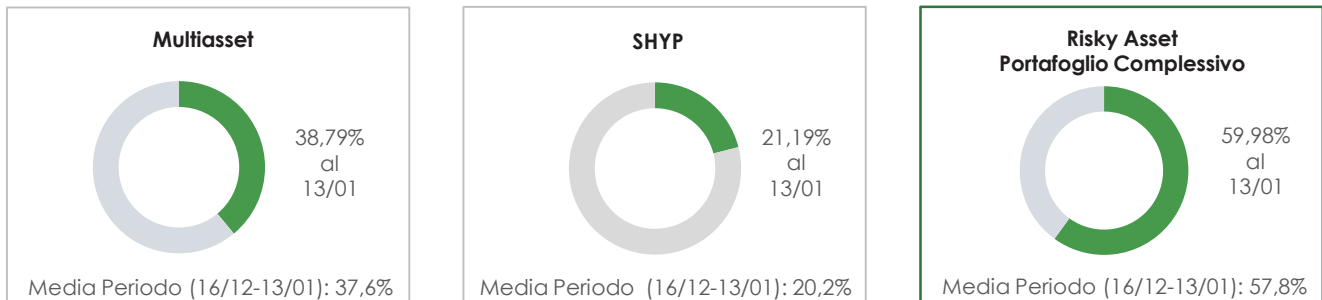
NAV e valore protetto



Contributo settimanale alla performance dei comparti



Esposizione ai risky asset dei comparti (periodo 16 dicembre 2020 – 13 gennaio 2021)



Composizione portafoglio

Eurizon	Eurizon Investment SICAV - Flexible Plus 5	5,62%	Multiasset 38,79%
Eurizon	Eurizon Investment SICAV - Flexible Plus 11	3,65%	
Eurizon	Eurizon Fund - Dynamic Asset Allocation	2,67%	
Eurizon	Eurizon Fund - Flexible Multistrategy	2,57%	
Eurizon	Eurizon Fund Conservative Allocation	2,38%	
Eurizon	Eurizon Investment SICAV - Multiasset Risk Overlay	2,27%	
Eurizon	Eurizon Investment SICAV - Global Bond Emerging Total Return	2,24%	
Eurizon	Eurizon Investment Sicav - Global Bond Total Return	2,24%	
Eurizon	Eurizon Investment Sicav - Tactical Global Risk Control	2,23%	
Eurizon	Eurizon Opportunita - Obbligazioni Flessibile	1,93%	
Eurizon	Epsilon Fund - Q-Flexible	1,92%	
Eurizon	Eurizon Fund Active Allocation	1,92%	
Eurizon	Eurizon Investment Sicav - Eurozone Asymmetric Strategy	1,78%	
Multimanager	JPMorgan Investment Funds - Global Income Fund	0,81%	
Multimanager	M&G Lux Investment Funds 1 - M&G Lux Dynamic Allocation Fund	0,81%	
Multimanager	Nordea 1 SICAV - Stable Return Fund	0,81%	
Multimanager	BlackRock Global Funds - Global Multi-Asset Income Fund	0,73%	
Multimanager	M&G Lux Investment Funds 1 - M&G Lux Optimal Income Fund	0,66%	
Multimanager	Jupiter JGF - Dynamic Bond	0,59%	
Multimanager	MAN Funds VI PLC - Man AHL TargetRisk	0,59%	
Eurizon	Eurizon Fund - Bond Corporate EUR	0,37%	
Eurizon	Eurizon Fund - Azioni Strategia Flessibile	11,12%	SHYP 21,19%
Eurizon	Eurizon Investment SICAV - Sustainable Equity Europe	5,15%	
Eurizon	Eurizon Investment SICAV - Sustainable Equity US	4,92%	
Eurizon	Eurizon Investment Sicav - Euro Liquidity Short Term	12,93%	Safe 39,53%
Eurizon	EURIZON INVESTMENT SICAV EURO LIQUIDITY	12,93%	
Eurizon	Eurizon Investment SICAV - Flexible Plus 9	8,54%	
Eurizon	Eurizon Investment SICAV - Flexible Plus 10	5,14%	
Cash euro		0,49%	