

PROTEZIONE DINAMICA 2017_REPORT SETTIMANALE AL 13 MAGGIO 2020

Prospettiva 2.0	Data	NAV	Max Valore Protetto	Performance YTD*
Protezione Dinamica 2017	13/05/2020	9,026	8,230	-8,27%

* Da inizio anno
Al netto dei costi di gestione

FOCUS SETTIMANALE

Listini azionari internazionali positivi per maggior ottimismo sulla Fase2 dell'emergenza sanitaria e notizie positive sul fronte della ricerca medica.

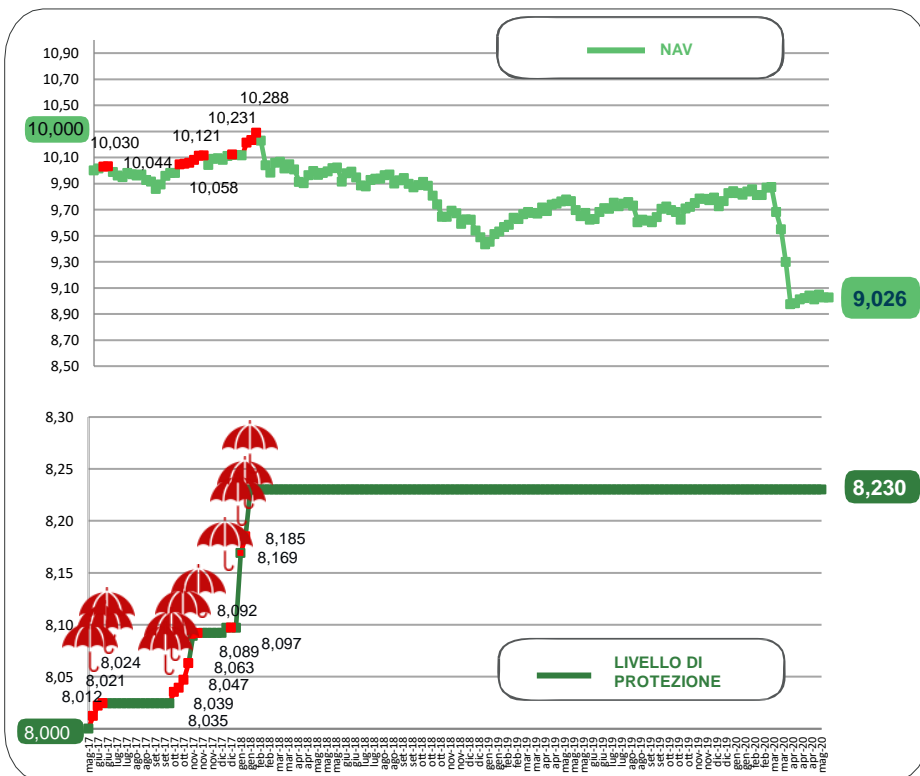
Azionario europeo sostenuto inoltre dall'accordo sui prestiti dell'Eurogruppo.

Negli **Stati Uniti** il rialzo dei listini continua ad essere sostenuto dal settore Tecnologico.

Leggermente negativi i **governativi dell'area euro** con volatilità sui domestici anche se con tenuta per il supporto della BCE.

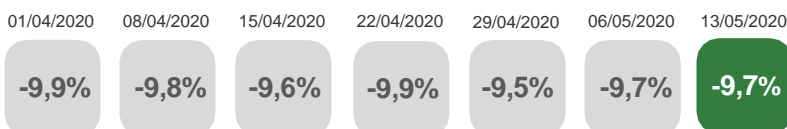
Positivi il mercato del **credito** e le **obbligazioni dei paesi emergenti**.

NAV E VALORE PROTETTO

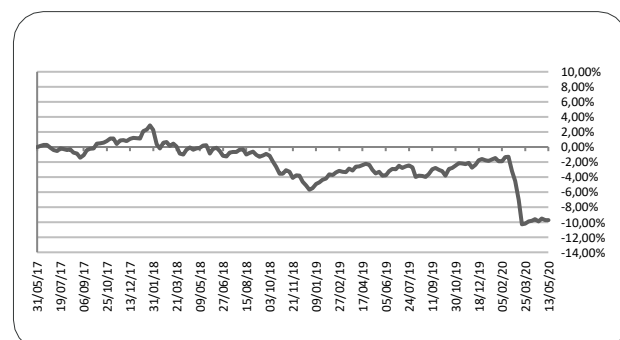


Data	Livello di Protezione	Max Perdita potenziale	Max Valore Protetto 8,230€
15-apr	8,230	9,00%	
22-apr	8,230	8,70%	
29-apr	8,230	9,00%	
06-mag	8,230	8,80%	
13-mag	8,230	8,80%	

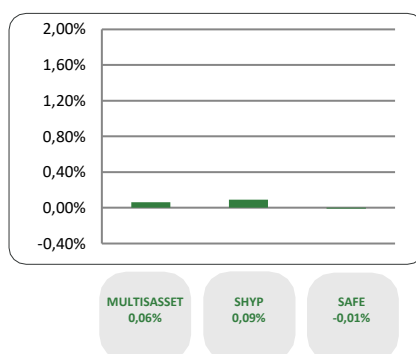
PERFORMANCE DALLA PARTENZA DEL FONDO



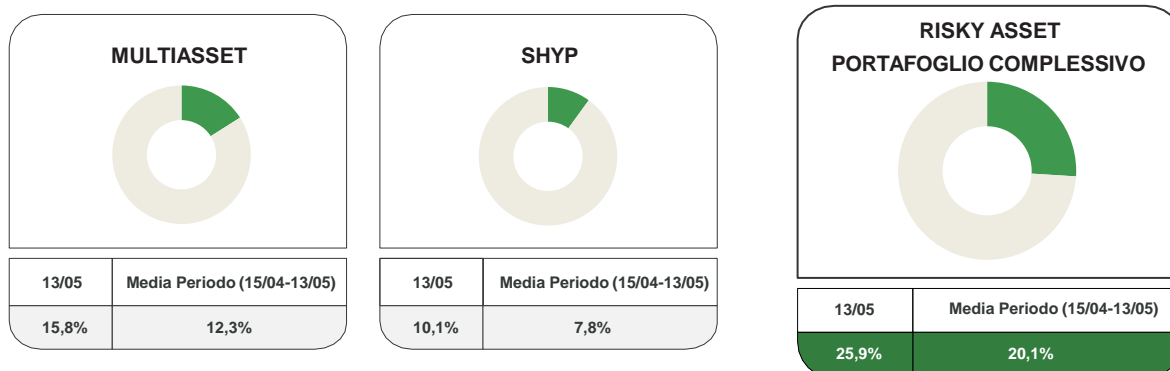
Al netto dei costi di gestione



CONTRIBUTO SETTIMANALE ALLA PERFORMANCE DEI COMPARTI



ESPOSIZIONE AI RISKY ASSET DEI COMPARTI Periodo 15 Aprile 2020 – 13 Maggio 2020



COMPOSIZIONE PORTAFOGLIO

Eurizon	Eurizon Investment SICAV - Flexible Plus 5	1,84%	Multiasset 15,82%
Eurizon	Eurizon Investment SICAV - Flexible Plus 11	1,46%	
Eurizon	Eurizon Investment SICAV - Global Bond Emerging Total Return	1,33%	
Eurizon	Eurizon Fund - Flexible Multistrategy	1,25%	
Eurizon	Eurizon Fund Conservative Allocation	1,24%	
Eurizon	Eurizon Opportunita - Obbligazioni Flessibile	1,16%	
Eurizon	Eurizon Investment Sicav - Global Bond Total Return	1,04%	
Eurizon	Eurizon Fund - Dynamic Asset Allocation	0,98%	
Eurizon	Eurizon Investment SICAV - Multiasset Risk Overlay	0,67%	
Eurizon	Eurizon Investment Sicav - Eurozone Asymmetric Strategy	0,66%	
Eurizon	Eurizon Investment Sicav - Tactical Global Risk Control	0,66%	
Multimanager	Nordea 1 SICAV - Stable Return Fund	0,58%	
Multimanager	BlackRock Global Funds - Global Multi-Asset Income Fund	0,55%	
Multimanager	JPMorgan Investment Funds - Global Income Fund	0,55%	
Multimanager	M&G Lux Investment Funds 1 - M&G Lux Dynamic Allocation Fund	0,54%	
Multimanager	M&G Lux Investment Funds 1 - M&G Lux Optimal Income Fund	0,47%	
Multimanager	Invesco Balanced Risk Allocation Fund	0,45%	
Multimanager	Jupiter JGF - Dynamic Bond	0,38%	
Eurizon	Eurizon Fund - Azioni Strategia Flessibile	4,99%	
Eurizon	Eurizon Investment SICAV - Sustainable Equity Europe	2,73%	
Eurizon	Eurizon Investment SICAV - Sustainable Equity US	2,45%	
Eurizon	Eurizon Investment SICAV - Flexible Plus 9	20,92%	Safe 73,51%
Eurizon	EURIZON INVESTMENT SICAV EURO LIQUIDITY	20,92%	
Eurizon	Eurizon Investment Sicav - Euro Liquidity Short Term	20,92%	
Eurizon	Eurizon Investment SICAV - Flexible Plus 10	10,75%	
Cash euro		0,50%	
		100,00%	