

PROTEZIONE DINAMICA 2017_REPORT SETTIMANALE AL 13 MARZO 2019

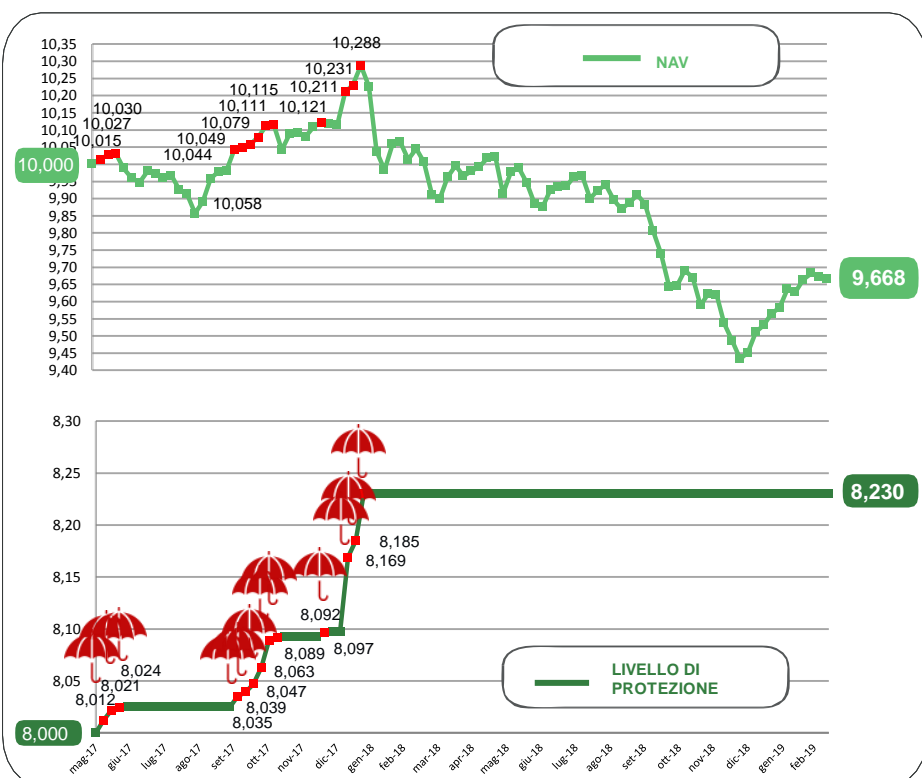
Prospettiva 2.0	Data	NAV	Max Valore Protetto	Performance YTD*
Protezione Dinamica 2017	13/03/2019	9,668	8,230	2,49%

FOCUS SETTIMANALE

Settimana sui mercati dominata dalla riunione della BCE che ha confermato un orientamento più espansivo delle attese e un'attenzione all'evoluzione dei dati macro per eventuali azioni. Per questo i ritorni sono stati positivi in particolare sui **governativi europei a lungo termine e su quelli italiani**. Ha beneficiato dell'esito riunione BCE anche il comparto obbligazionario di società a più alto merito di credito. Prese di profitto sul **settore bancario dei listini azionari europei** per la prospettiva di tassi di interesse bassi a lungo. Sull'**azionario americano** è stato ridotto l'acquisto e prese di profitto su alcuni settori.

* Da inizio anno
Al netto dei costi di gestione

NAV E VALORE PROTETTO

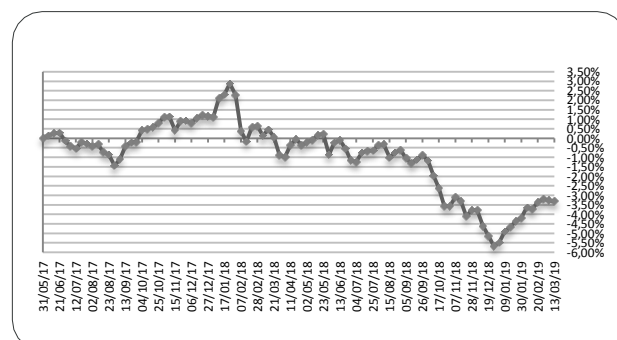


Data	Livello di Protezione	Max Perdita potenziale	Max Valore Protetto 8,230€
06-feb	8,230	14,60%	
13-feb	8,230	14,50%	
20-feb	8,230	14,80%	
27-feb	8,230	15,00%	
06-mar	8,230	14,90%	
13-mar	8,230	14,90%	

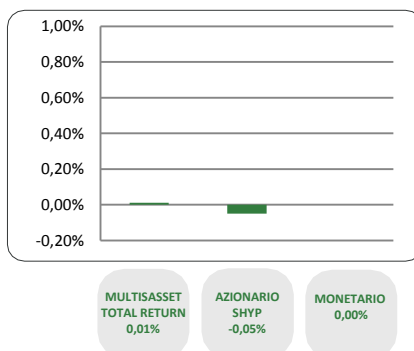
PERFORMANCE DALLA PARTENZA DEL FONDO

30/01/2019	06/02/2019	13/02/2019	20/02/2019	27/02/2019	06/03/2019	13/03/2019
-4,18%	-3,63%	-3,73%	-3,36%	-3,18%	-3,27%	-3,32%

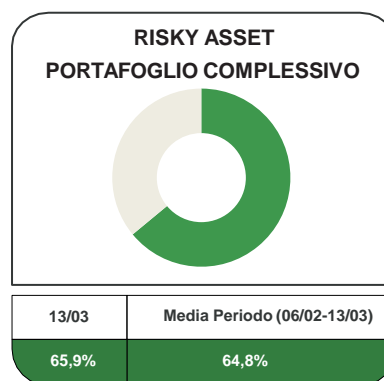
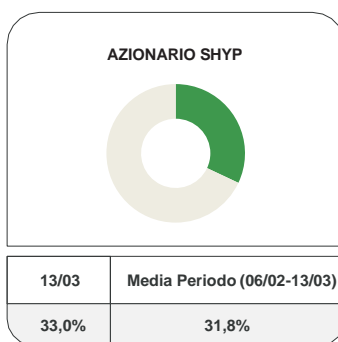
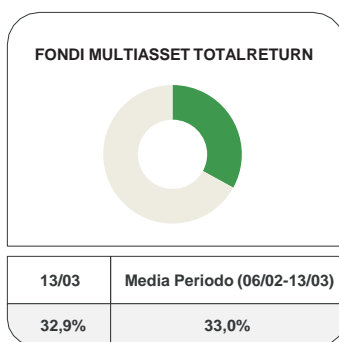
Al netto dei costi di gestione



CONTRIBUTO SETTIMANALE ALLA PERFORMANCE DEI COMPARTI



ESPOSIZIONE AI RISKY ASSET DEI COMPARTI Periodo 6 Febbraio 2019 – 13 Marzo 2019



COMPOSIZIONE PORTAFOGLIO

Multimanager	JPMorgan Investment Funds - Global Income Fund	3,06%	Multiasset Total Return 32,95%
Multimanager	M&G Lux Investment Funds 1 - M&G Lux Dynamic Allocation Fund	3,06%	
Multimanager	Invesco Pan European High Income Fund	2,40%	
Multimanager	M&G Lux Investment Funds 1 - M&G Lux Optimal Income Fund	2,29%	
Multimanager	JPMorgan Investment Funds - Global Macro Opportunities	2,29%	
Multimanager	BlackRock Global Funds - Global Multi-Asset Income Fund	2,29%	
Multimanager	Nordea 1 SICAV - Stable Return Fund	2,28%	
Multimanager	Invesco Funds SICAV - Balanced Risk Allocation Fund	1,98%	
Eurizon	Eurizon Investment Sicav - Global Bond Total Return	1,95%	
Eurizon	Eurizon Investment SICAV - Global Bond Emerging Total Return	1,94%	
Multimanager	Jupiter JGF - Dynamic Bond	1,62%	
Multimanager	Aviva Investors - Multi-Strategy Target Return Fund	1,43%	
Multimanager	Invesco Global Targeted Returns Fund	1,37%	
Eurizon	Eurizon Investment Sicav - Eurozone Asymmetric Strategy	1,35%	
Multimanager	AB SICAV I - Select Absolute Alpha Portfolio	1,32%	
Multimanager	BNY Mellon Absolute Return Equity Fund	1,29%	
Eurizon	Eurizon Investment SICAV - Multiasset Risk Overlay	0,51%	
Eurizon	Eurizon Investment Sicav - Tactical Global Risk Control	0,50%	
Eurizon	Eurizon Fund - Azioni Strategia Flessibile	12,61%	Equity SHYP 33,06%
Eurizon	Eurizon Investment SICAV - Flexible Equity Strategy 2	10,91%	
Eurizon	Eurizon Investment SICAV - Flexible Equity Strategy 3	9,54%	
Eurizon	Eurizon Investment Sicav - Euro Liquidity Short Term	22,30%	Monetario 33,75%
Eurizon	Eurizon Investment Sicav - Insurance Unit Europe Short Term	11,45%	
Cash euro		0,24%	100,00%