

PROTEZIONE DINAMICA 2017_REPORT SETTIMANALE AL 13 SETTEMBRE 2017

Prospettiva 2.0	Data	NAV	Max Valore Protetto	Performance YTD*
Protezione Dinamica 2017	13/09/2017	9,958	8,024	-0,41%

FOCUS SETTIMANALE

Buon comportamento dei fondi multiasset e azionari in portafoglio in una settimana ancora contrastata sui mercati finanziari. Dopo una partenza dei listini azionari in ribasso per il rischio delle tensioni geopolitiche e la cautela in vista della riunione BCE, **la Borsa europea** è stata trainata al rialzo in particolare dall'indice tedesco. Sia dal settore auto, sia dalla cautela di Draghi nella riduzione degli stimoli monetari.

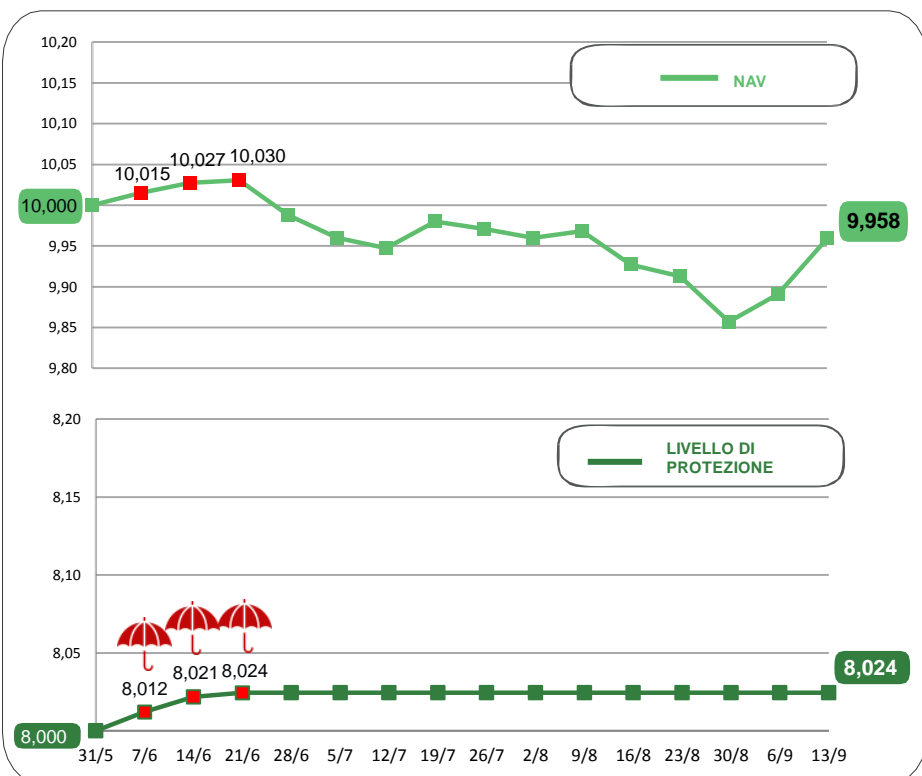
Il rinvio delle decisioni sul QE ha mantenuto una certa **volatilità sui titoli di Stato**.

Listino azionario americano in ripresa dopo l'accordo temporaneo sul debito e in particolare su alcuni settori.

Nonostante **l'euro si sia mantenuto sostenuto contro il dollaro**, i fondi azionari in portafoglio esposti al mercato americano hanno dato un contributo positivo grazie alla selezione dei titoli e alla copertura sulla valuta.

* Dalla data di partenza (31 maggio 2017)
Al netto dei costi di gestione


NAV E VALORE PROTETTO



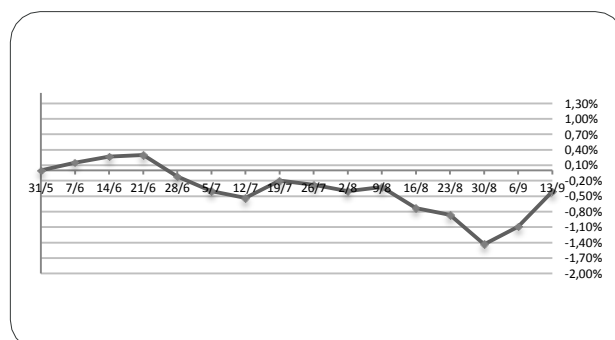
Data	Livello di Protezione	Max Perdita potenziale	Max Valore Protetto 8,024€
16-ago	8,024	19,20%	
23-ago	8,024	19,10%	
30-ago	8,024	18,60%	
06-set	8,024	18,90%	
13-set	8,024	19,40%	

PERFORMANCE DALLA PARTENZA DEL FONDO

02/08/2017 09/08/2017 16/08/2017 23/08/2017 30/08/2017 06/09/2017 13/09/2017

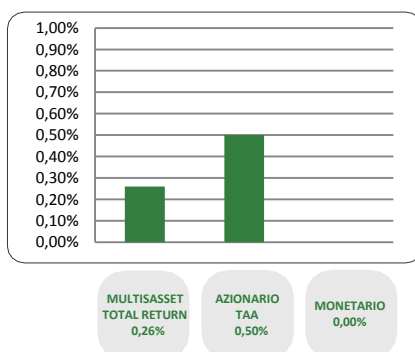


Al netto dei costi di gestione

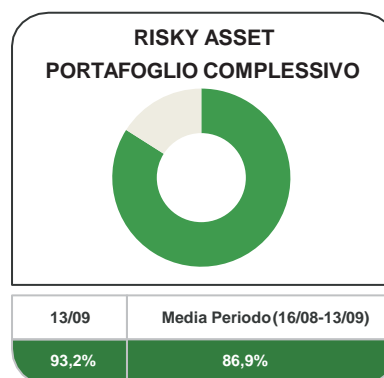
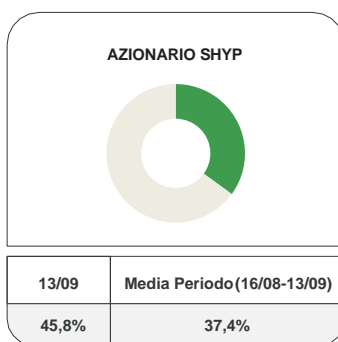
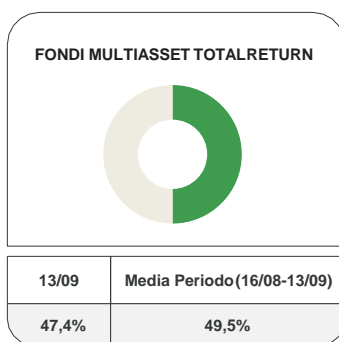




CONTRIBUTO SETTIMANALE ALLA PERFORMANCE DEI COMPARTI



ESPOSIZIONE AI RISKY ASSET DEI COMPARTI Periodo 16 Agosto 2017 – 13 Settembre 2017



COMPOSIZIONE PORTAFOGLIO

Multimanager	M&G Dynamic Allocation Fund	4,287%	Multiasset Total Return 47,43%	
Multimanager	JPMorgan Investment Funds - Global Income Fund	4,266%		
Multimanager	JPMorgan Investment Funds - Global Macro Opportunities	3,326%		
Multimanager	Invesco Pan European High Income Fund	3,319%		
Multimanager	Nordea 1 SICAV - Stable Return Fund	3,318%		
Multimanager	BlackRock Global Funds - Global Multi-Asset Income Fund	3,317%		
Multimanager	Aviva Investors Sicav - Multi-Strategy Target Return Fund	2,851%		
Eurizon	Eurizon Investment SICAV - Multiasset Risk Overlay	2,849%		
Eurizon	Eurizon Investment SICAV - Global Bond Emerging Total Return	2,843%		
Eurizon	Eurizon Investment Sicav - Global Bond Total Return	2,841%		
Multimanager	Invesco Funds SICAV - Balanced Risk Allocation Fund	2,835%		
Multimanager	Jupiter JGF - Dynamic Bond	2,368%		
Multimanager	Invesco Global Targeted Returns Fund	2,359%		
Eurizon	Eurizon Investment Sicav - Eurozone Asymmetric Strategy	1,911%		
Eurizon	Eurizon Investment Sicav - Tactical Global Risk Control	1,905%		
Multimanager	AB SICAV I - Select Absolute Alpha Portfolio	1,420%		
Multimanager	BNY Mellon Absolute Return Equity Fund	1,420%		
Eurizon	Eurizon Fund - Azioni Strategia Flessibile	18,014%		Equity SHYP 45,85%
Eurizon	Eurizon Investment SICAV - Flexible Equity Strategy 2	14,402%		
Eurizon	Eurizon Investment SICAV - Flexible Equity Strategy 3	12,617%		
Eurizon	Eurizon Fund - Equity Europe LTE	0,428%		
Eurizon	Eurizon Fund - Equity North America LTE	0,389%		
Eurizon	Eurizon Fund - Cash EUR	6,433%	Monetario 6,43%	
Cash euro		0,280%	100,000%	