

PROTEZIONE DINAMICA 2017_REPORT SETTIMANALE AL 14 AGOSTO 2019

Prospettiva 2.0	Data	NAV	Max Valore Protetto	Performance YTD*
Protezione Dinamica 2017	14/08/2019	9,621	8,230	1,99%

FOCUS SETTIMANALE

Borse europee e statunitensi caute ma con un rimbalzo sul finire della settimana dopo i nuovi contatti USA-Cina in cui l'amministrazione americana ha deciso di non tassare alcuni prodotti.

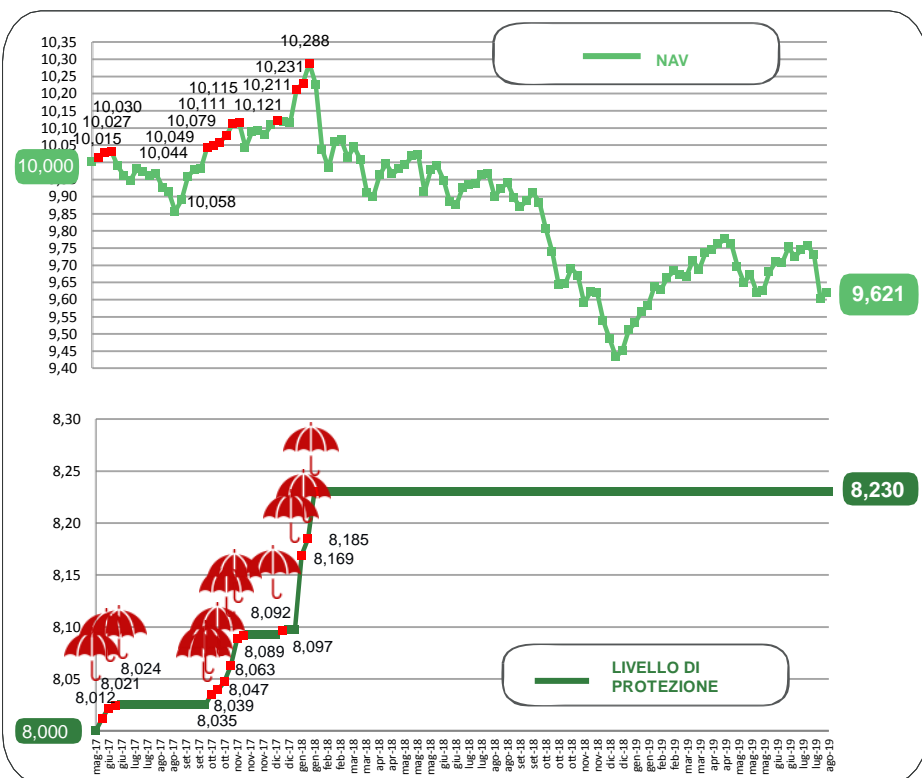
I mercati hanno reagito in generale al contesto di incertezza politica in alcuni paesi tornando ad acquistare **oro, bund tedeschi e yen.**

Dollaro rafforzato con dati americani sui prezzi al consumo cresciuti e con meno aspettative su un possibile taglio dei tassi.

Asset class dei **mercati emergenti** in ribasso, sia nel comparto azionario che in quello obbligazionario.

* Da inizio anno
Al netto dei costi di gestione

NAV E VALORE PROTETTO

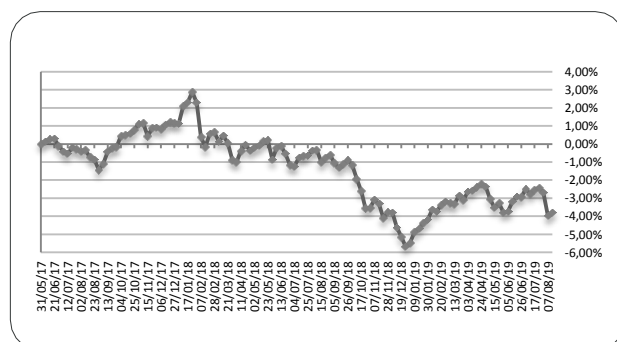


Data	Livello di Protezione	Max Perdita potenziale	Max Valore Protetto 8,230€
10-lug	8,230	15,40%	
17-lug	8,230	15,50%	
24-lug	8,230	15,70%	
31-lug	8,230	15,40%	
07-ago	8,230	14,30%	
14-ago	8,230	14,50%	

PERFORMANCE DALLA PARTENZA DEL FONDO

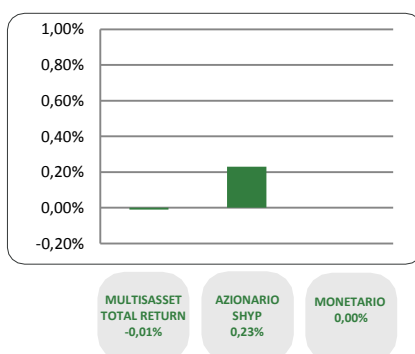
03/07/2019	10/07/2019	17/07/2019	24/07/2019	31/07/2019	07/08/2019	14/08/2019
-2,48%	-2,76%	-2,54%	-2,42%	-2,71%	-3,97%	-3,79%

Al netto dei costi di gestione

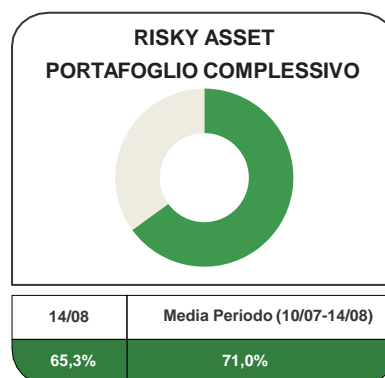
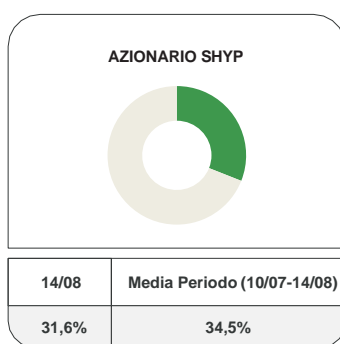
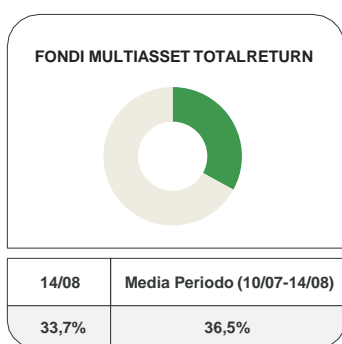




CONTRIBUTO SETTIMANALE ALLA PERFORMANCE DEI COMPARTI



ESPOSIZIONE AI RISKY ASSET DEI COMPARTI Periodo 10 Luglio 2019 – 14 Agosto 2019



COMPOSIZIONE PORTAFOGLIO

Multimanager	JPMorgan Investment Funds - Global Income Fund	2,94%	Multiasset Total Return 33,70%	
Multimanager	M&G Lux Investment Funds 1 - M&G Lux Dynamic Allocation Fund	2,88%		
Eurizon	Eurizon Fund Conservative Allocation	2,63%		
Eurizon	Eurizon Fund - Flexible Multistrategy	2,62%		
Eurizon	Eurizon Investment SICAV - Global Bond Emerging Total Return	2,61%		
Multimanager	Nordea 1 SICAV - Stable Return Fund	2,31%		
Multimanager	M&G Lux Investment Funds 1 - M&G Lux Optimal Income Fund	2,31%		
Multimanager	BlackRock Global Funds - Global Multi-Asset Income Fund	2,29%		
Multimanager	JPMorgan Investment Funds - Global Macro Opportunities	2,26%		
Multimanager	Invesco Funds SICAV - Balanced Risk Allocation Fund	1,98%		
Eurizon	Eurizon Investment Sicav - Global Bond Total Return	1,96%		
Multimanager	Jupiter JGF - Dynamic Bond	1,67%		
Eurizon	Eurizon Opportunita - Obbligazioni Flessibile	1,33%		
Eurizon	Eurizon Investment SICAV - Multiasset Risk Overlay	1,32%		
Eurizon	Eurizon Investment Sicav - Tactical Global Risk Control	1,30%		
Eurizon	Eurizon Investment Sicav - Eurozone Asymmetric Strategy	1,30%		
Eurizon	Eurizon Fund - Azioni Strategia Flessibile	12,07%		Equity SHYP 31,67%
Eurizon	Eurizon Investment SICAV - Flexible Equity Strategy 2	10,47%		
Eurizon	Eurizon Investment SICAV - Flexible Equity Strategy 3	9,14%		
Eurizon	Eurizon Investment Sicav - Euro Liquidity Short Term	18,54%	Monetario 28,53%	
Eurizon	EURIZON INVESTMENT SICAV EURO LIQUIDITY	9,99%		
Cash euro		6,10%	100,00%	