

PROTEZIONE DINAMICA 2017_REPORT SETTIMANALE AL 14 FEBBRAIO 2018

Prospettiva 2.0	Data	NAV	Max Valore Protetto	Performance YTD*
Protezione Dinamica 2017	14/02/2018	9,983	8,230	-1,34%

FOCUS SETTIMANALE

L'ipotesi di un rialzo dei tassi USA più rapido del previsto è uno dei principali motivi che ha causato vendite su tutti i **principali listini azionari mondiali**.

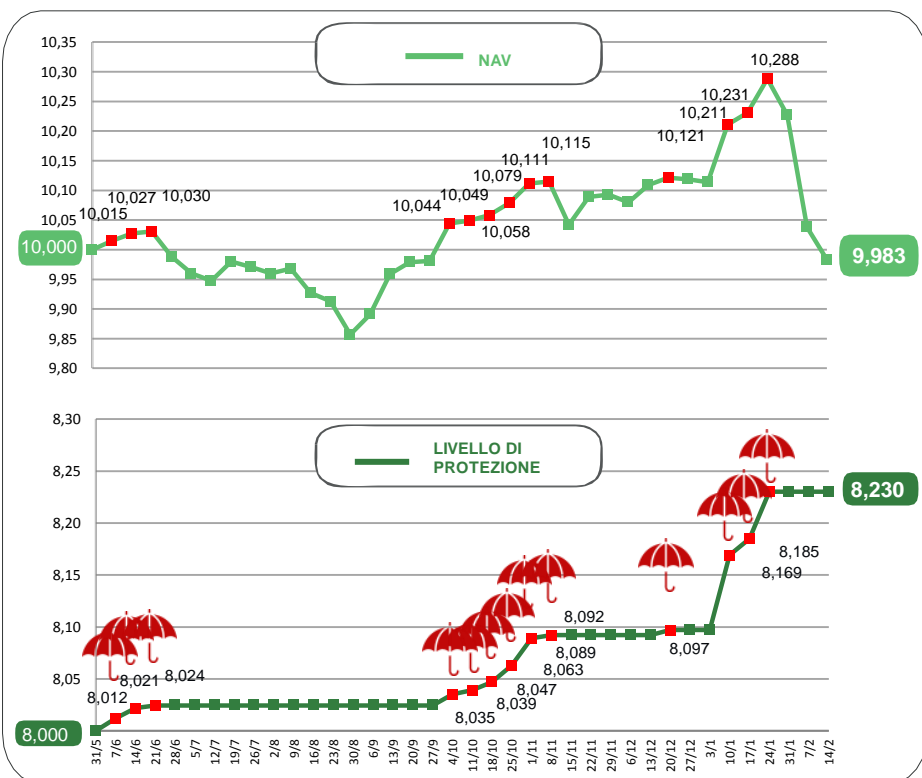
Gli stessi hanno poi iniziato con alcuni recuperi grazie ai risultati della solidità delle aziende europee e a un allentamento sui timori di un'inflazione crescente negli USA.

Il dollaro ha dall'altra parte ripreso forza contro le principali valute.

Buon comportamento delle strategie flessibili in portafoglio sia sulla componente azionaria che dei fondi multiasset.

* Da inizio anno
Al netto dei costi di gestione

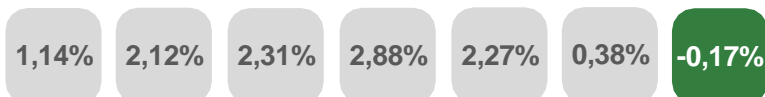
NAV E VALORE PROTETTO



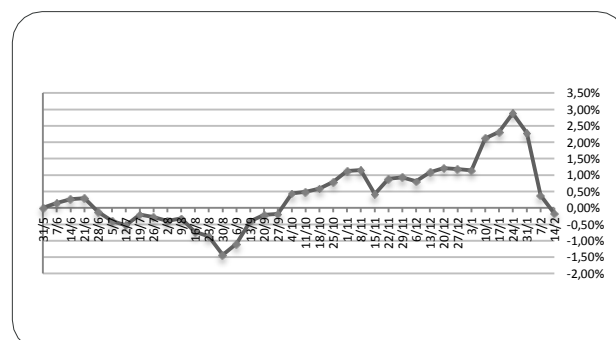
Data	Livello di Protezione	Max Perdita potenziale	Max Valore Protetto 8,230€
17-gen	8,185	20,00%	
24-gen	8,230	20,00%	
31-gen	8,230	19,50%	
07-feb	8,230	18,00%	
14-feb	8,230	17,60%	

PERFORMANCE DALLA PARTENZA DEL FONDO

03/01/2018 10/01/2018 17/01/2018 24/01/2018 31/01/2018 07/02/2018 14/02/2018

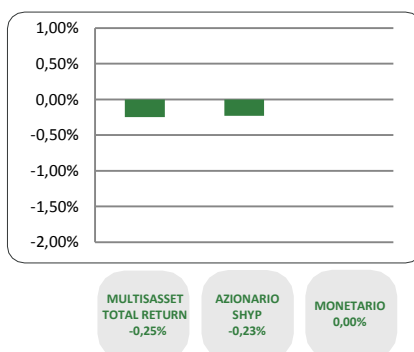


Al netto dei costi di gestione

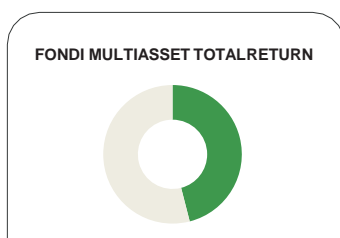




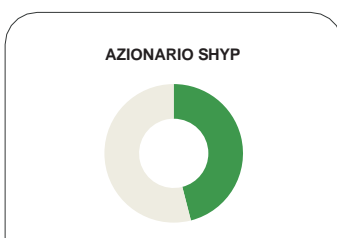
CONTRIBUTO SETTIMANALE ALLA PERFORMANCE DEI COMPARTI



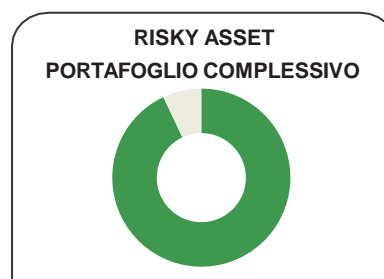
ESPOSIZIONE AI RISKY ASSET DEI COMPARTI Periodo 17 Gennaio 2018 – 14 Febbraio 2018



14/02	Media Periodo (17/01-14/02)
45,4%	47,3%



14/02	Media Periodo (17/01-14/02)
42,8%	44,8%



14/02	Media Periodo (17/01-14/02)
88,2%	92,1%

COMPOSIZIONE PORTAFOGLIO

Multimanager	M&G Dynamic Allocation Fund	3,998%	Multiasset Total Return 45,41%	
Multimanager	JPMorgan Investment Funds - Global Income Fund	3,965%		
Multimanager	JPMorgan Investment Funds - Global Macro Opportunities	3,108%		
Multimanager	Nordea 1 SICAV - Stable Return Fund	3,090%		
Multimanager	Invesco Pan European High Income Fund	3,081%		
Multimanager	M&G Optimal Income Fund	3,081%		
Multimanager	BlackRock Global Funds - Global Multi-Asset Income Fund	3,075%		
Multimanager	Aviva Investors Sicav - Multi-Strategy Target Return Fund	2,652%		
Multimanager	Invesco Global Targeted Returns Fund	2,649%		
Eurizon	Eurizon Investment Sicav - Global Bond Total Return	2,642%		
Eurizon	Eurizon Investment SICAV - Global Bond Emerging Total Return	2,639%		
Multimanager	Invesco Funds SICAV - Balanced Risk Allocation Fund	2,639%		
Multimanager	Jupiter JGF - Dynamic Bond	2,193%		
Multimanager	AB SICAV I - Select Absolute Alpha Portfolio	1,774%		
Multimanager	BNY Mellon Absolute Return Equity Fund	1,768%		
Eurizon	Eurizon Investment Sicav - Eurozone Asymmetric Strategy	1,737%		
Eurizon	Eurizon Investment SICAV - Multiasset Risk Overlay	0,664%		
Eurizon	Eurizon Investment Sicav - Tactical Global Risk Control	0,662%		
Eurizon	Eurizon Fund - Azioni Strategia Flessibile	16,327%		Equity SHYP 42,80%
Eurizon	Eurizon Investment SICAV - Flexible Equity Strategy 2	14,005%		
Eurizon	Eurizon Investment SICAV - Flexible Equity Strategy 3	12,476%		
Eurizon	Eurizon Fund - Cash EUR	11,612%	Monetario 11,61%	
Cash euro		0,165%		
		100,000%		