

PROTEZIONE DINAMICA 2017_REPORT SETTIMANALE AL 14 MARZO 2018

Prospettiva 2.0	Data	NAV	Max Valore Protetto	Performance YTD*
Protezione Dinamica 2017	14/03/2018	10,046	8,230	-0,72%

FOCUS SETTIMANALE

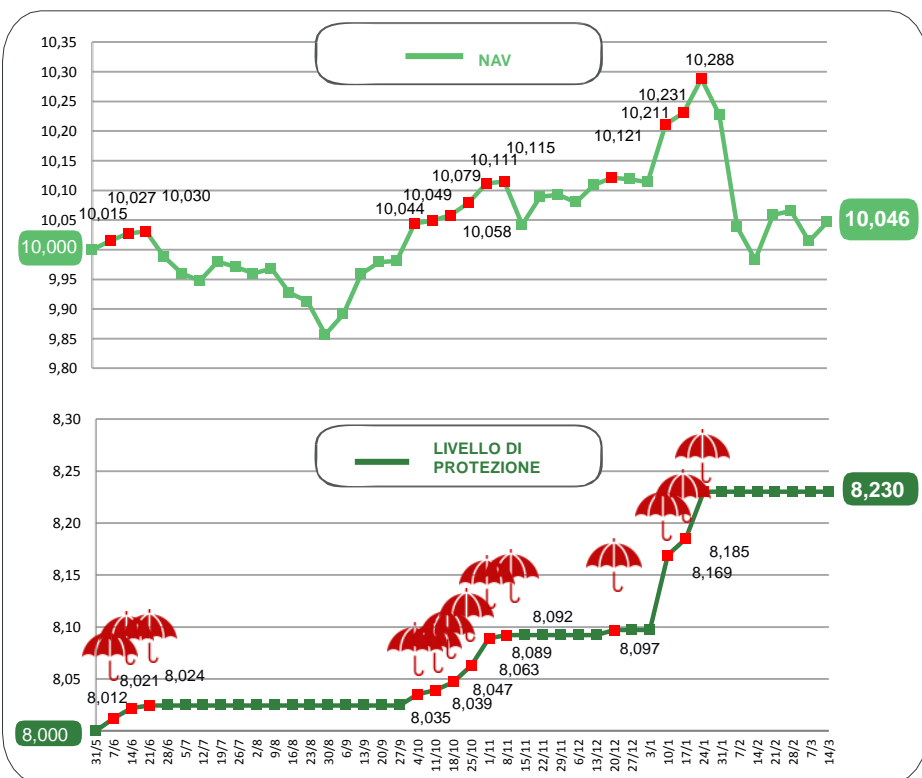
Spinta positiva sulle Borse globali grazie ai dati positivi sull'occupazione americana che confermano un mercato tonico del lavoro Usa.

Dopo l'appuntamento elettorale italiano e l'esito della riunione della BCE con un mantenimento dello status quo sulla politica monetaria, sono tornati gli acquisti sui **titoli di Stato** e sui Btp a più lunga scadenza con conseguente rialzo dei prezzi.

Le dichiarazioni sull'inflazione europea debole hanno ridato competitività alla moneta unica e di conseguenza sollievo al **listino azionario tedesco**.

* Da inizio anno
Al netto dei costi di gestione

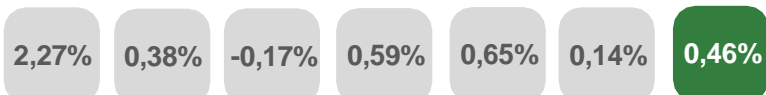
NAV E VALORE PROTETTO



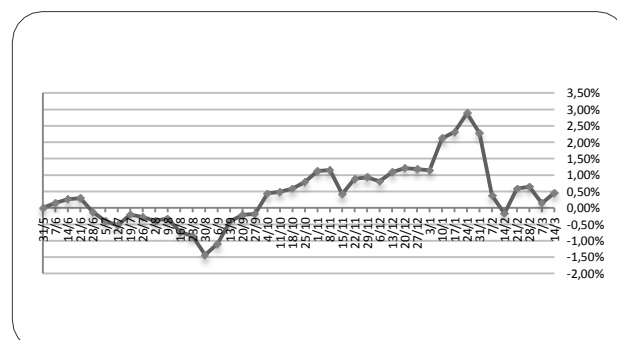
Data	Livello di Protezione	Max Perdita potenziale	Max Valore Protetto 8,230€
14-feb	8,230	17,60%	
21-feb	8,230	18,20%	
28-feb	8,230	18,20%	
07-mar	8,230	17,80%	
14-mar	8,230	18,10%	

PERFORMANCE DALLA PARTENZA DEL FONDO

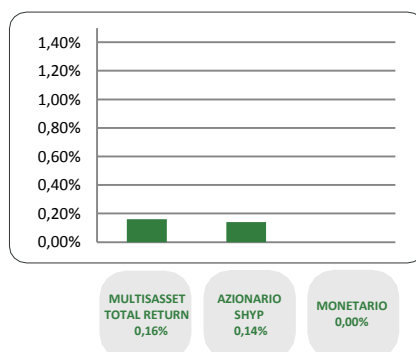
31/01/2018 07/02/2018 14/02/2018 21/02/2018 28/02/2018 07/03/2018 14/03/2018



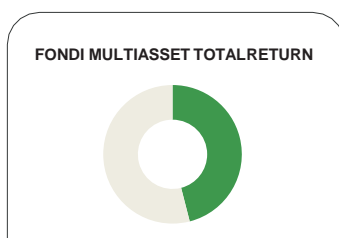
Al netto dei costi di gestione



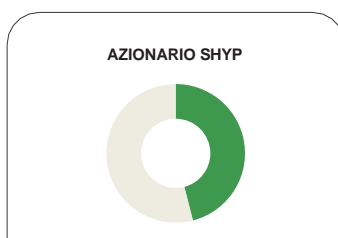
CONTRIBUTO SETTIMANALE ALLA PERFORMANCE DEI COMPARTI



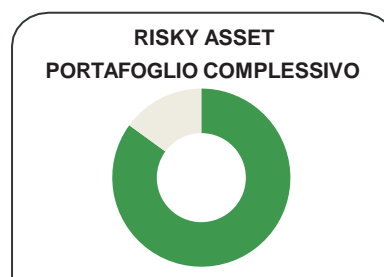
ESPOSIZIONE AI RISKY ASSET DEI COMPARTI Periodo 14 Febbraio 2018 – 14 Marzo 2018



14/03	Media Periodo (14/02-14/03)
44,1%	44,4%



14/03	Media Periodo (14/02-14/03)
42,1%	42,0%



14/03	Media Periodo (14/02-14/03)
86,2%	86,4%

COMPOSIZIONE PORTAFOGLIO

Multimanager	JPMorgan Investment Funds - Global Income Fund	3,892%	Multiasset Total Return 44,18%	
Multimanager	M&G Dynamic Allocation Fund	3,695%		
Multimanager	JPMorgan Investment Funds - Global Macro Opportunities	3,076%		
Multimanager	Nordea 1 SICAV - Stable Return Fund	3,030%		
Multimanager	Invesco Pan European High Income Fund	3,023%		
Multimanager	BlackRock Global Funds - Global Multi-Asset Income Fund	3,017%		
Multimanager	M&G Optimal Income Fund	2,867%		
Multimanager	Invesco Funds SICAV - Balanced Risk Allocation Fund	2,621%		
Multimanager	Invesco Global Targeted Returns Fund	2,588%		
Multimanager	Aviva Investors Sicav - Multi-Strategy Target Return Fund	2,585%		
Eurizon	Eurizon Investment Sicav - Global Bond Total Return	2,584%		
Eurizon	Eurizon Investment SICAV - Global Bond Emerging Total Return	2,579%		
Multimanager	Jupiter JGF - Dynamic Bond	2,149%		
Multimanager	BNY Mellon Absolute Return Equity Fund	1,741%		
Multimanager	AB SICAV I - Select Absolute Alpha Portfolio	1,736%		
Eurizon	Eurizon Investment Sicav - Eurozone Asymmetric Strategy	1,700%		
Eurizon	Eurizon Investment Sicav - Tactical Global Risk Control	0,653%		
Eurizon	Eurizon Investment SICAV - Multiasset Risk Overlay	0,651%		
Eurizon	Eurizon Fund - Azioni Strategia Flessibile	16,060%		Equity SHYP 42,09%
Eurizon	Eurizon Investment SICAV - Flexible Equity Strategy 2	13,744%		
Eurizon	Eurizon Investment SICAV - Flexible Equity Strategy 3	12,293%		
Eurizon	Eurizon Fund - Cash EUR	12,883%	Monetario 12,88%	
Cash euro		0,833%		
		100,000%		