

# PROTEZIONE DINAMICA 2017\_REPORT SETTIMANALE AL 14 NOVEMBRE 2018

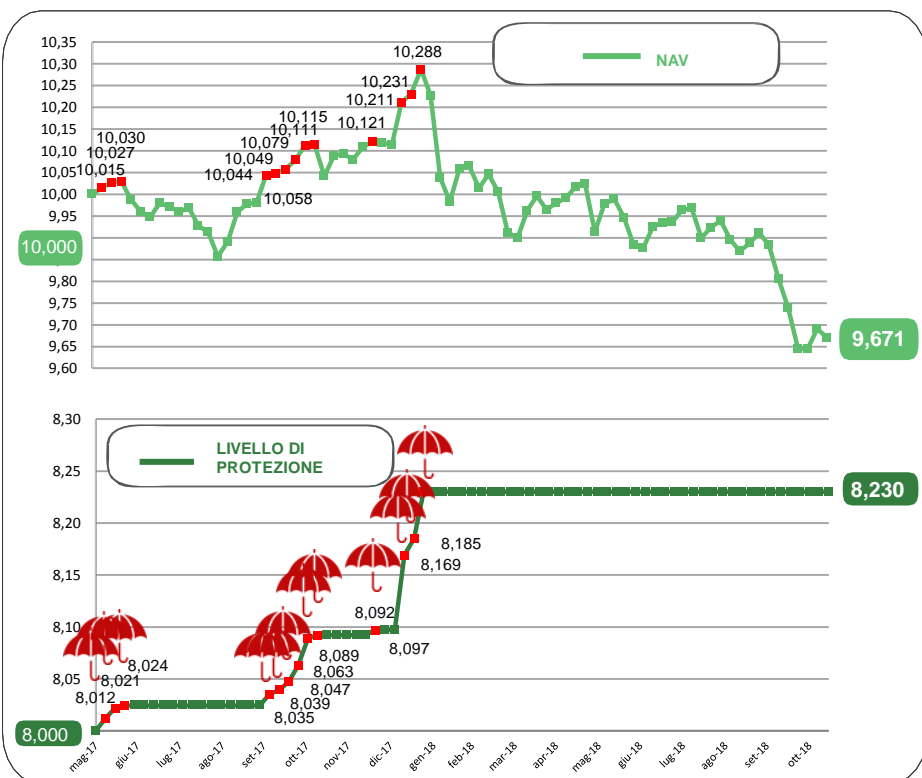
Prospettiva 2.0	Data	NAV	Max Valore Protetto	Performance YTD*
Protezione Dinamica 2017	14/11/2018	<b>9,671</b>	<b>8,230</b>	<b>-4,43%</b>

## FOCUS SETTIMANALE

**Reazione positiva** dei mercati finanziari all'esito elettorale di metà mandato negli Stati Uniti. Le borse USA sono inizialmente salite, seguite dai listini europei. Nei giorni seguenti **l'azionario europeo** ha risentito di alcune situazioni politiche: un'instabilità del governo britannico guidato dal primo Ministro May e lo scontro ancora aperto sulla manovra economica tra Italia e Commissione UE. Una correzione sui **listini statunitensi** legata anche al crollo del prezzo del petrolio innescato dal dialogo Trump-Opec. **Governativi italiani e periferici** negativi, con uno spread ancora in risalita.

\* Da inizio anno  
Al netto dei costi di gestione

## NAV E VALORE PROTETTO

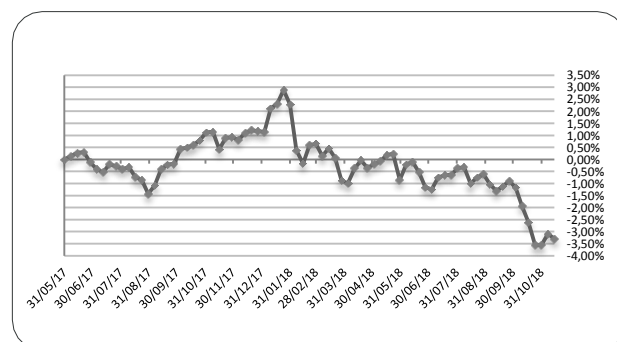


Data	Livello di Protezione	Max Perdita potenziale	Max Valore Protetto <b>8,230€</b>
10-ott	8,230	16,10%	
17-ott	8,230	15,50%	
24-ott	8,230	14,70%	
31-ott	8,230	14,70%	
07-nov	8,230	15,10%	
14-nov	8,230	14,90%	

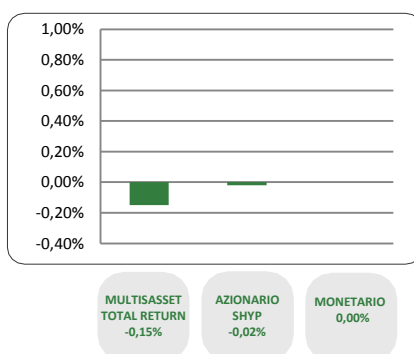
## PERFORMANCE DALLA PARTENZA DEL FONDO

03/10/2018	10/10/2018	17/10/2018	24/10/2018	31/10/2018	07/11/2018	14/11/2018
<b>-1,17%</b>	<b>-1,94%</b>	<b>-2,61%</b>	<b>-3,56%</b>	<b>-3,55%</b>	<b>-3,09%</b>	<b>-3,29%</b>

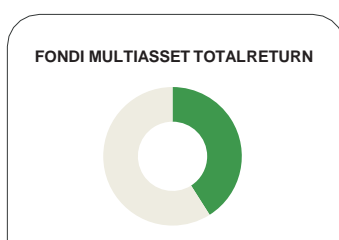
Al netto dei costi di gestione



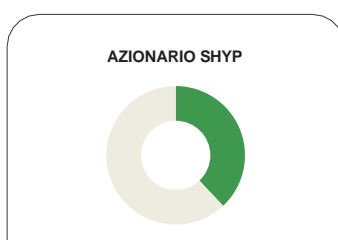
## CONTRIBUTO SETTIMANALE ALLA PERFORMANCE DEI COMPARTI



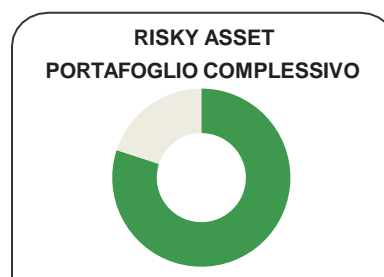
## ESPOSIZIONE AI RISKY ASSET DEI COMPARTI Periodo 10 Ottobre 2018 – 14 Novembre 2018



14/11	Media Periodo (10/10-14/11)
36,4%	37,6%



14/11	Media Periodo (10/10-14/11)
34,0%	34,9%



14/11	Media Periodo (10/10-14/11)
70,4%	72,5%

## COMPOSIZIONE PORTAFOGLIO

Multimanager	JPMorgan Investment Funds - Global Income Fund	3,18%	<b>Multiasset Total Return 36,47%</b>	
Multimanager	M&G Lux Investment Funds 1 - M&G Lux Dynamic Allocation Fund	3,12%		
Multimanager	JPMorgan Investment Funds - Global Macro Opportunities	2,56%		
Multimanager	M&G Optimal Income Fund	2,49%		
Multimanager	Nordea 1 SICAV - Stable Return Fund	2,49%		
Multimanager	BlackRock Global Funds - Global Multi-Asset Income Fund	2,48%		
Multimanager	Invesco Pan European High Income Fund	2,47%		
Eurizon	Eurizon Investment Sicav - Global Bond Total Return	2,17%		
Eurizon	Eurizon Investment SICAV - Global Bond Emerging Total Return	2,16%		
Multimanager	Aviva Investors Sicav - Multi-Strategy Target Return Fund	2,15%		
Multimanager	Invesco Global Targeted Returns Fund	2,09%		
Multimanager	Invesco Funds SICAV - Balanced Risk Allocation Fund	2,08%		
Multimanager	Jupiter JGF - Dynamic Bond	1,79%		
Multimanager	BNY Mellon Absolute Return Equity Fund	1,41%		
Eurizon	Eurizon Investment Sicav - Eurozone Asymmetric Strategy	1,40%		
Multimanager	AB SICAV I - Select Absolute Alpha Portfolio	1,38%		
Eurizon	Eurizon Investment SICAV - Multiasset Risk Overlay	0,53%		
Eurizon	Eurizon Investment Sicav - Tactical Global Risk Control	0,52%		
Eurizon	Eurizon Fund - Azioni Strategia Flessibile	12,97%		<b>Equity SHYP 34,02%</b>
Eurizon	Eurizon Investment SICAV - Flexible Equity Strategy 2	11,23%		
Eurizon	Eurizon Investment SICAV - Flexible Equity Strategy 3	9,82%		
Eurizon	Eurizon Investment Sicav - Euro Liquidity Short Term	20,83%	<b>Monetario 27,73%</b>	
Eurizon	Eurizon Investment Sicav - Insurance Unit Europe Short Term	6,90%		
Cash euro		1,78%	<b>100,00%</b>	