

Protezione Dinamica 2017 - Report al 14 ottobre 2020

Focus settimanale

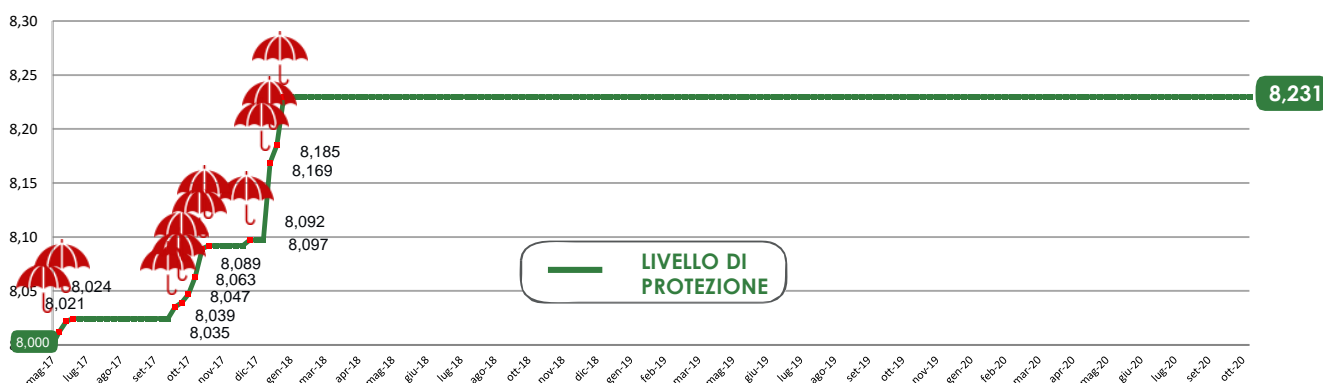
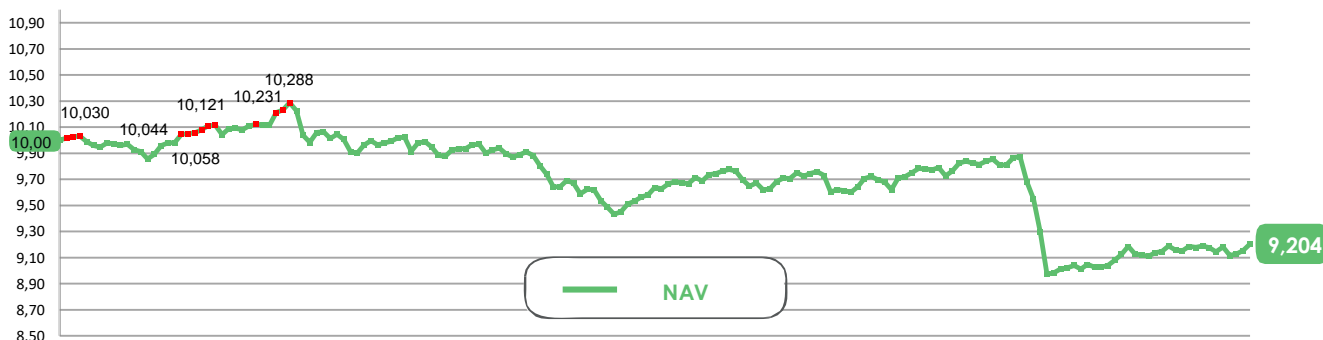
Mercati azionari in rialzo, in particolare i **listini statunitensi** che sono stati trainati da un cauto ottimismo per ulteriori misure di stimolo alla crescita, per la conferma delle politiche espansive della Banca centrale e per gli sviluppi sul fronte vaccino. Sull'andamento degli **indici azionari europei** hanno pesato i timori per l'aumento crescente dei contagi da coronavirus ma anche l'evoluzione degli utili societari in miglioramento. La propensione al rischio sull'azionario si è vista anche sul comparto del **Credito** e dei **governativi** dei paesi periferici europei.

Prospettiva 2.0	Data	NAV	Max Perdita Potenziale
Protezione Dinamica 2017	14/10/2020	9,204	10,60%

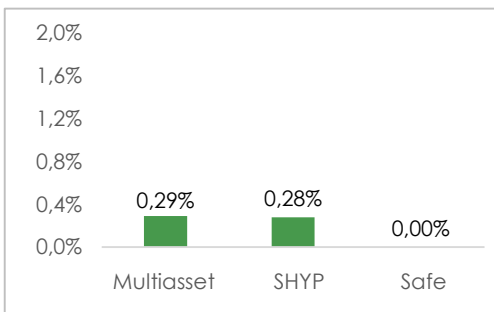
Performance del fondo (al netto dei costi di gestione)

YTD	Ultimi 6 mesi		
-6,48%	2,01%		
Dalla partenza			
fino al 23/09/2020	fino al 30/09/2020	fino al 07/10/2020	fino al 14/10/2020
-8,83%	-8,73%	-8,46%	-7,97%

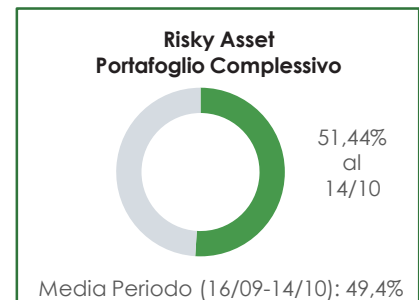
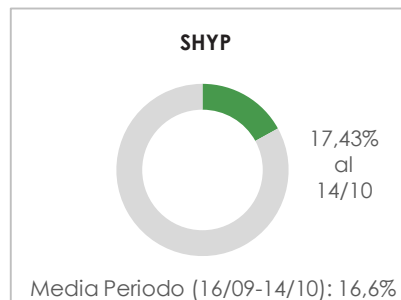
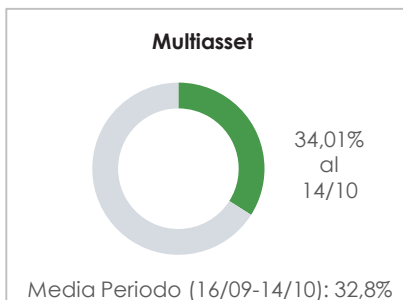
NAV e valore protetto



Contributo settimanale alla performance dei comparti



Esposizione ai risky asset dei comparti (periodo 16 settembre 2020 – 14 ottobre 2020)



Composizione portafoglio

Eurizon	Eurizon Investment SICAV - Flexible Plus 5	4,66%	Multiasset 34,01%
Eurizon	Eurizon Investment SICAV - Flexible Plus 11	3,03%	
Eurizon	Eurizon Fund - Flexible Multistrategy	2,41%	
Eurizon	Eurizon Fund - Dynamic Asset Allocation	2,25%	
Eurizon	Eurizon Investment SICAV - Multiasset Risk Overlay	2,13%	
Eurizon	Eurizon Investment SICAV - Global Bond Emerging Total Return	2,11%	
Eurizon	Eurizon Investment Sicav - Global Bond Total Return	2,11%	
Eurizon	Eurizon Fund Conservative Allocation	2,00%	
Eurizon	Eurizon Investment Sicav - Tactical Global Risk Control	1,87%	
Eurizon	Eurizon Opportunita - Obbligazioni Flessibile	1,63%	
Eurizon	Epsilon Fund - Q-Flexible	1,62%	
Eurizon	Eurizon Fund Active Allocation	1,62%	
Eurizon	Eurizon Investment Sicav - Eurozone Asymmetric Strategy	1,50%	
Multimanager	Nordea 1 SICAV - Stable Return Fund	0,76%	
Multimanager	JPMorgan Investment Funds - Global Income Fund	0,76%	
Multimanager	M&G Lux Investment Funds 1 - M&G Lux Dynamic Allocation Fund	0,76%	
Multimanager	BlackRock Global Funds - Global Multi-Asset Income Fund	0,69%	
Multimanager	M&G Lux Investment Funds 1 - M&G Lux Optimal Income Fund	0,63%	
Multimanager	MAN Funds VI PLC - Man AHL TargetRisk	0,56%	
Multimanager	Jupiter JGF - Dynamic Bond	0,55%	
Eurizon	Eurizon Fund - Bond Corporate EUR	0,34%	
Eurizon	Eurizon Fund - Azioni Strategia Flessibile	9,17%	SHYP 17,43%
Eurizon	Eurizon Investment SICAV - Sustainable Equity Europe	4,26%	
Eurizon	Eurizon Investment SICAV - Sustainable Equity US	4,00%	
Eurizon	EURIZON INVESTMENT SICAV EURO LIQUIDITY	14,42%	Safe 48,06%
Eurizon	Eurizon Investment Sicav - Euro Liquidity Short Term	14,42%	
Eurizon	Eurizon Investment SICAV - Flexible Plus 9	12,98%	
Eurizon	Eurizon Investment SICAV - Flexible Plus 10	6,25%	
Cash euro		0,50%	