

## PROTEZIONE DINAMICA 2017\_REPORT SETTIMANALE AL 15 APRILE 2020

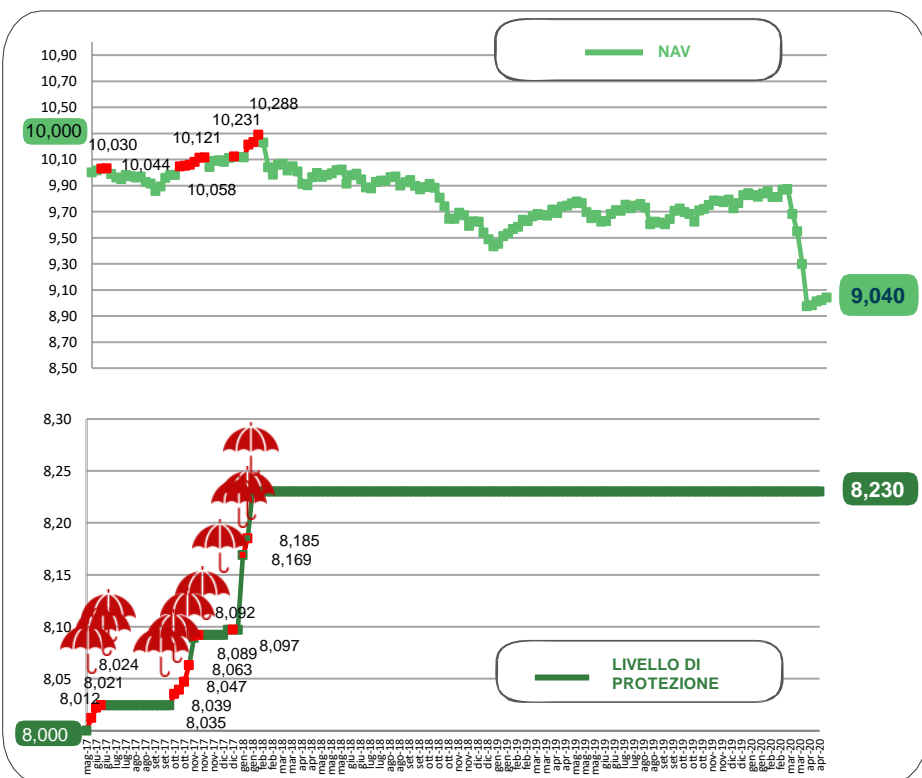
Prospettiva 2.0	Data	NAV	Max Valore Protetto	Performance YTD*
Protezione Dinamica 2017	15/04/2020	9,040	8,230	-8,13%

### FOCUS SETTIMANALE

Settimana ancora caratterizzata dall'evoluzione dell'emergenza sanitaria e dalle misure prese per rilanciare l'economia globale. Marginale recupero dei **listini azionari** europei e americani. Gli Stati Uniti affrontano dati macro in peggioramento con la Fed che ha stanziato nuove importanti misure a sostegno del credito. L'Europa ha raggiunto un primo accordo su un pacchetto di interventi. I prezzi dei **governativi** americani e tedeschi sono tornati a scendere con una leggera normalizzazione dopo le scorse settimane. Stesso comportamento per il comparto domestico.

\* Da inizio anno  
Al netto dei costi di gestione

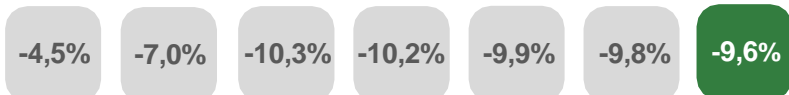
### NAV E VALORE PROTETTO



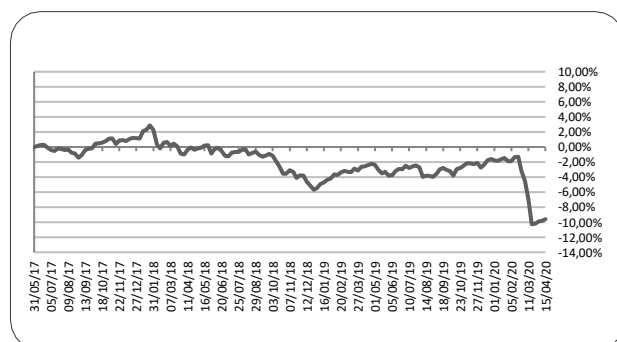
Data	Livello di Protezione	Max Perdita potenziale	Max Valore Protetto 8,230€
18-mar	8,230	8,30%	
25-mar	8,230	8,40%	
01-apr	8,230	8,70%	
08-apr	8,230	8,80%	
15-mar	8,230	9,00%	

### PERFORMANCE DALLA PARTENZA DEL FONDO

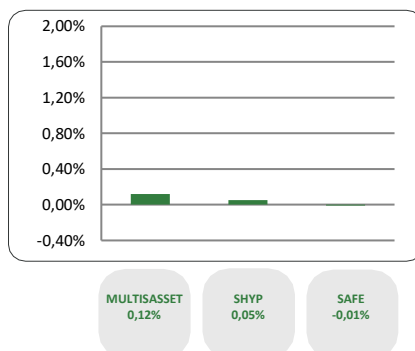
04/03/2020    11/03/2020    18/03/2020    25/03/2020    01/04/2020    08/04/2020    15/04/2020



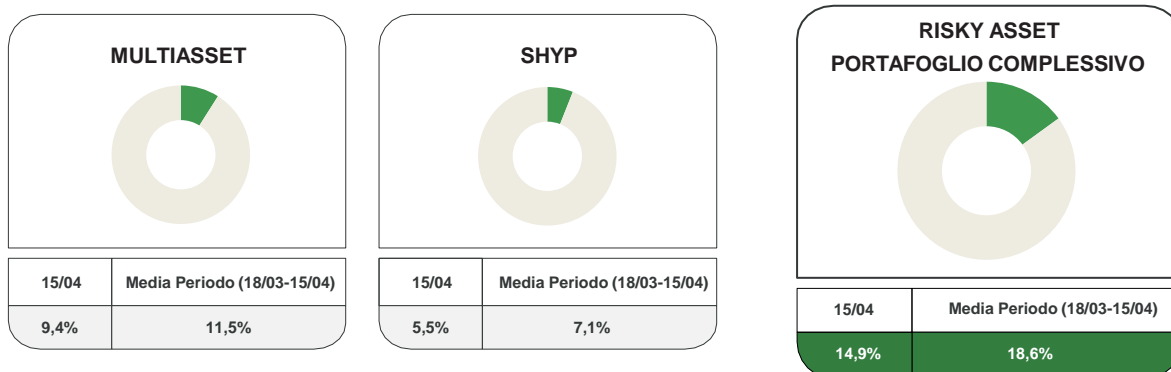
Al netto dei costi di gestione



## CONTRIBUTO SETTIMANALE ALLA PERFORMANCE DEI COMPARTI



## ESPOSIZIONE AI RISKY ASSET DEI COMPARTI Periodo 18 Marzo 2020 – 15 Aprile 2020



## COMPOSIZIONE PORTAFOGLIO

Eurizon	Eurizon Investment SICAV - Flexible Plus 5	0,92%	<b>Multiasset</b> 9,48%
Eurizon	Eurizon Investment SICAV - Flexible Plus 11	0,82%	
Eurizon	Eurizon Fund Conservative Allocation	0,64%	
Eurizon	Eurizon Investment SICAV - Global Bond Emerging Total Return	0,64%	
Eurizon	Eurizon Fund - Flexible Multistrategy	0,62%	
Multimanager	Nordea 1 SICAV - Stable Return Fund	0,57%	
Multimanager	JPMorgan Investment Funds - Global Income Fund	0,54%	
Multimanager	BlackRock Global Funds - Global Multi-Asset Income Fund	0,53%	
Multimanager	M&G Lux Investment Funds 1 - M&G Lux Dynamic Allocation Fund	0,53%	
Eurizon	Eurizon Investment Sicav - Global Bond Total Return	0,50%	
Eurizon	Eurizon Opportunita - Obbligazioni Flessibile	0,50%	
Multimanager	M&G Lux Investment Funds 1 - M&G Lux Optimal Income Fund	0,47%	
Multimanager	Invesco Balanced Risk Allocation Fund	0,45%	
Multimanager	Jupiter JGF - Dynamic Bond	0,42%	
Eurizon	Eurizon Fund - Dynamic Asset Allocation	0,38%	
Eurizon	Eurizon Investment SICAV - Multiasset Risk Overlay	0,32%	
Eurizon	Eurizon Investment Sicav - Tactical Global Risk Control	0,31%	
Eurizon	Eurizon Investment Sicav - Eurozone Asymmetric Strategy	0,31%	
Eurizon	Eurizon Fund - Azioni Strategia Flessibile	2,67%	<b>SHYP</b> 5,51%
Eurizon	Eurizon Investment SICAV - Sustainable Equity Europe	1,13%	
Eurizon	Eurizon Investment SICAV - Sustainable Equity US	0,98%	
Eurizon	Eurizon Fund Bond Short Term EUR T1	0,33%	
Eurizon	Eurizon Fund - Cash EUR	0,20%	
Eurizon	Epsilon Fund - Euro Cash	0,20%	
Eurizon	Eurizon Investment Sicav - Euro Liquidity Short Term	24,02%	<b>Safe</b> 84,54%
Eurizon	EURIZON INVESTMENT SICAV EURO LIQUIDITY	24,01%	
Eurizon	Eurizon Investment SICAV - Flexible Plus 9	24,01%	
Eurizon	Eurizon Investment SICAV - Flexible Plus 10	12,51%	
Cash euro		0,47%	
		<b>100,00%</b>	