

**PROTEZIONE DINAMICA 2017\_REPORT SETTIMANALE AL 15 GENNAIO 2020**

Prospettiva 2.0	Data	NAV	Max Valore Protetto	Performance YTD*
Protezione Dinamica 2017	15/01/2020	9,838	8,230	-0,02%

**FOCUS SETTIMANALE**

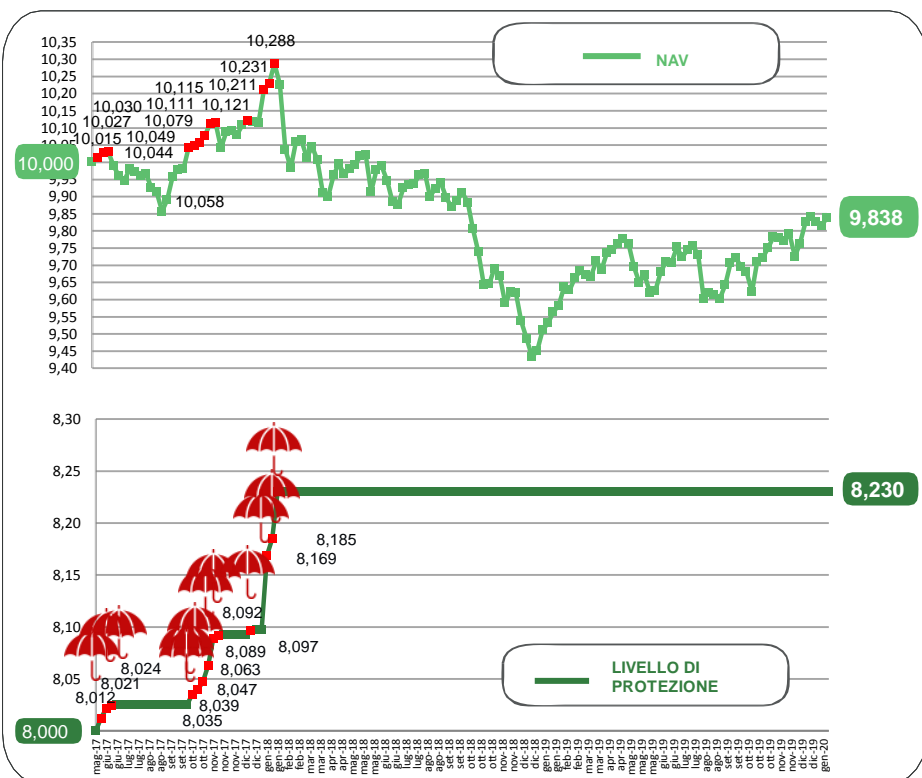
**Mercati azionari** positivi grazie all'allentamento delle tensioni geopolitiche, alla conferma dell'atteggiamento accomodante della Fed e al vicino accordo commerciale tra USA e Cina. Rimane cautela sui mercati in attesa delle prospettive sulla crescita economica e sugli utili societari.

Nella settimana c'è stato un ritorno alla propensione al rischio anche nel **comparto obbligazionario**. Performance quindi leggermente positiva per i **governativi** dei periferici europei e negativa per quelli core.

Ricerca di extra-rendimento anche per le **obbligazioni societarie**.

\* Da inizio anno  
Al netto dei costi di gestione

**NAV E VALORE PROTETTO**

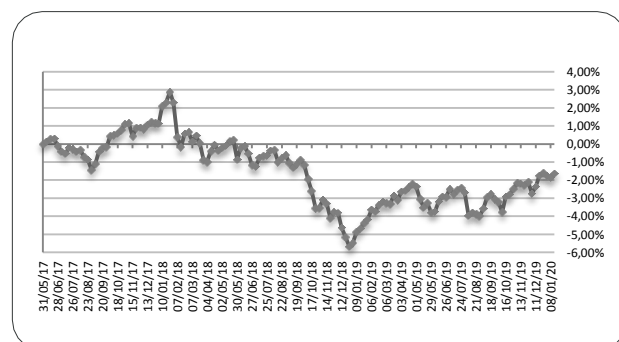


Data	Livello di Protezione	Max Perdita potenziale	Max Valore Protetto 8,230€
18-dic	8,230	16,20%	
27-dic	8,230	16,40%	
02-gen	8,230	16,20%	
08-gen	8,230	16,10%	
15-gen	8,230	16,30%	

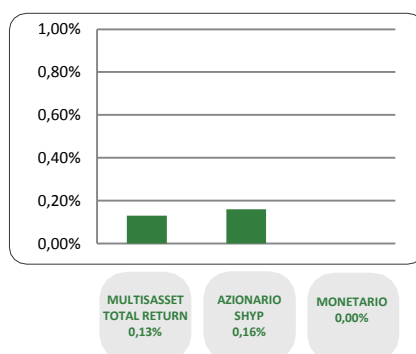
**PERFORMANCE DALLA PARTENZA DEL FONDO**

04/12/2019	11/12/2019	18/12/2019	27/12/2019	02/01/2020	08/01/2020	15/01/2020
-2,74%	-2,36%	-1,74%	-1,59%	-1,75%	-1,86%	-1,62%

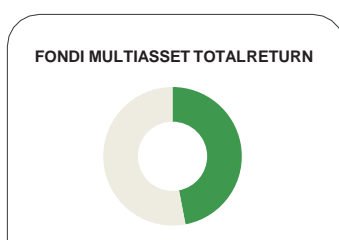
Al netto dei costi di gestione



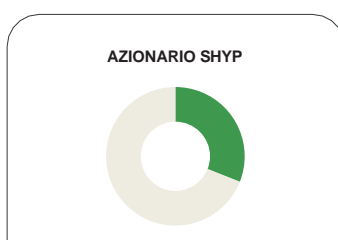
## CONTRIBUTO SETTIMANALE ALLA PERFORMANCE DEI COMPARTI



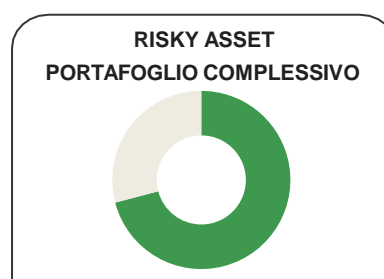
## ESPOSIZIONE AI RISKY ASSET DEI COMPARTI Periodo 18 Dicembre 2019 – 15 Gennaio 2020



15/01	Media Periodo (18/12-15/01)
47,7%	46,9%



15/01	Media Periodo (18/12-15/01)
31,2%	30,8%



15/01	Media Periodo (18/12-15/01)
78,9%	77,7%

## COMPOSIZIONE PORTAFOGLIO

Eurizon	Eurizon Investment SICAV - Flexible Plus 11	3,99%	<b>Multiasset Total Return 47,77%</b>
Multimanager	JPMorgan Investment Funds - Global Income Fund	3,62%	
Multimanager	M&G Lux Investment Funds 1 - M&G Lux Dynamic Allocation Fund	3,62%	
Eurizon	Eurizon Fund Conservative Allocation	3,20%	
Eurizon	Eurizon Investment SICAV - Global Bond Emerging Total Return	3,20%	
Eurizon	Eurizon Fund - Flexible Multistrategy	3,19%	
Multimanager	Nordea 1 SICAV - Stable Return Fund	2,82%	
Multimanager	BlackRock Global Funds - Global Multi-Asset Income Fund	2,81%	
Multimanager	M&G Lux Investment Funds 1 - M&G Lux Optimal Income Fund	2,80%	
Multimanager	Invesco Balanced Risk Allocation Fund	2,40%	
Eurizon	Eurizon Investment Sicav - Global Bond Total Return	2,39%	
Eurizon	Eurizon Opportunita - Obbligazioni Flessibile	2,39%	
Eurizon	Eurizon Fund - Dynamic Asset Allocation	2,00%	
Multimanager	Jupiter JGF - Dynamic Bond	2,00%	
Eurizon	Eurizon Investment Sicav - Tactical Global Risk Control	1,60%	
Eurizon	Eurizon Investment SICAV - Multiasset Risk Overlay	1,60%	
Eurizon	Eurizon Fund Bond Short Term EUR T1	1,60%	
Eurizon	Eurizon Investment Sicav - Eurozone Asymmetric Strategy	1,59%	
Eurizon	Epsilon Fund - Euro Cash	0,96%	
Eurizon	Eurizon Fund - Azioni Strategia Flessibile	14,81%	
Eurizon	Eurizon Investment SICAV - Sustainable Equity Europe	6,57%	
Eurizon	Eurizon Investment SICAV - Sustainable Equity US	5,90%	
Eurizon	Eurizon Investment SICAV - Flexible Plus 5	4,00%	
Eurizon	Eurizon Investment Sicav - Euro Liquidity Short Term	12,67%	<b>Monetario 20,45%</b>
Eurizon	EURIZON INVESTMENT SICAV EURO LIQUIDITY	6,82%	
Eurizon	Eurizon Fund - Cash EUR	0,96%	
Cash euro		0,50%	<b>100,00%</b>