

## PROTEZIONE DINAMICA 2017\_REPORT SETTIMANALE AL 15 LUGLIO 2020

Prospettiva 2.0	Data	NAV	Max Valore Protetto	Performance YTD*
Protezione Dinamica 2017	15/07/2020	9,147	8,230	-7,05%

### FOCUS SETTIMANALE

**Listini azionari** ancora positivi nella settimana.

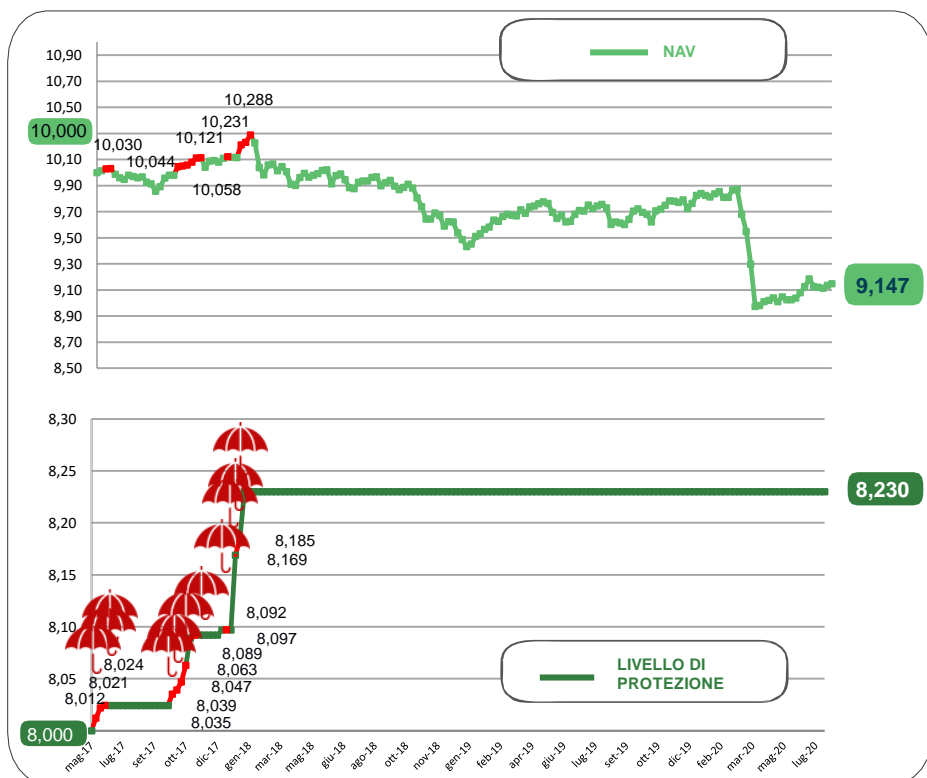
Negli Stati Uniti è proseguito il rialzo dei Tecnologici, guidati in particolare dai titoli a maggiore capitalizzazione, registrando un nuovo livello storico.

Anche in Europa il rimbalzo è stato trainato dal comparto tecnologico, in attesa dei summit europei tra cui quello in cui si discuterà il Recovery Fund.

Performance leggermente positive per i **governativi europei** e per il settore del **Credito**, in attesa delle evoluzioni economiche e politiche.

\* Da inizio anno  
Al netto dei costi di gestione


### NAV E VALORE PROTETTO



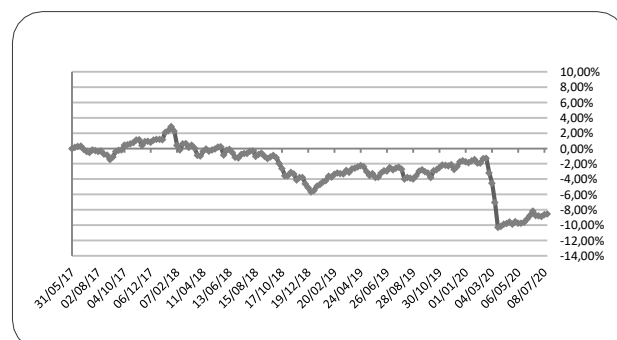
Data	Livello di Protezione	Max Perdita potenziale	Max Valore Protetto 8,230€
17-giu	8,230	9,80%	
24-giu	8,230	9,80%	
01-lug	8,230	9,70%	
08-lug	8,230	9,90%	
15-lug	8,230	10,00%	

### PERFORMANCE DALLA PARTENZA DEL FONDO

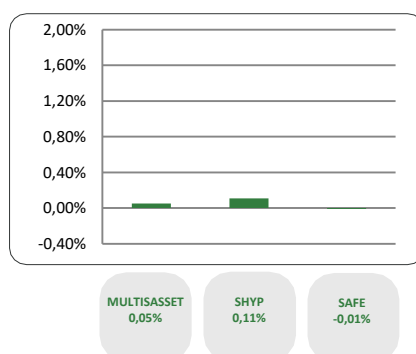
03/06/2020    10/06/2020    17/06/2020    24/06/2020    01/07/2020    08/07/2020    15/07/2020



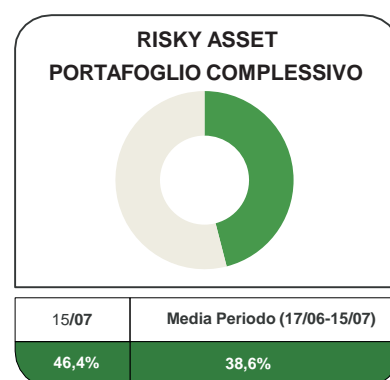
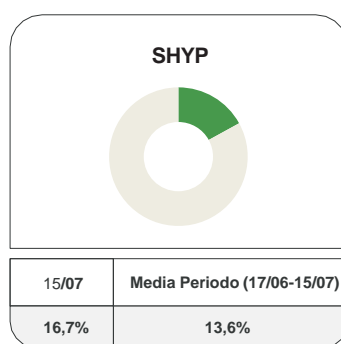
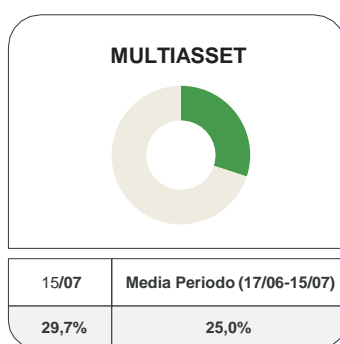
Al netto dei costi di gestione



## CONTRIBUTO SETTIMANALE ALLA PERFORMANCE DEI COMPARTI



## ESPOSIZIONE AI RISKY ASSET DEI COMPARTI Periodo 17 Giugno 2020 – 15 Luglio 2020



## COMPOSIZIONE PORTAFOGLIO

Eurizon	Eurizon Investment SICAV - Flexible Plus 5	3,78%	<b>Multiasset</b> 29,78%
Eurizon	Eurizon Fund - Flexible Multistrategy	2,22%	
Eurizon	Eurizon Investment SICAV - Flexible Plus 11	2,16%	
Eurizon	Eurizon Fund - Dynamic Asset Allocation	2,09%	
Eurizon	Eurizon Investment Sicav - Global Bond Total Return	1,97%	
Eurizon	Eurizon Investment SICAV - Global Bond Emerging Total Return	1,97%	
Eurizon	Eurizon Investment SICAV - Multiasset Risk Overlay	1,89%	
Eurizon	Eurizon Fund Conservative Allocation	1,86%	
Eurizon	Eurizon Investment Sicav - Tactical Global Risk Control	1,83%	
Eurizon	Eurizon Opportunita - Obbligazioni Flessibile	1,60%	
Eurizon	Epsilon Fund - Q-Flexible	1,51%	
Eurizon	Eurizon Fund Active Allocation	1,51%	
Eurizon	Eurizon Investment Sicav - Eurozone Asymmetric Strategy	1,40%	
Multimanager	Nordea 1 SICAV - Stable Return Fund	0,67%	
Multimanager	JPMorgan Investment Funds - Global Income Fund	0,67%	
Multimanager	BlackRock Global Funds - Global Multi-Asset Income Fund	0,66%	
Multimanager	M&G Lux Investment Funds 1 - M&G Lux Dynamic Allocation Fund	0,55%	
Multimanager	MAN Funds VI PLC - Man AHL TargetRisk	0,55%	
Multimanager	Jupiter JGF - Dynamic Bond	0,45%	
Multimanager	M&G Lux Investment Funds 1 - M&G Lux Optimal Income Fund	0,45%	
Eurizon	Eurizon Fund - Azioni Strategia Flessibile	8,11%	<b>SHYP</b> 16,71%
Eurizon	Eurizon Investment SICAV - Sustainable Equity Europe	4,50%	
Eurizon	Eurizon Investment SICAV - Sustainable Equity US	4,10%	
Eurizon	Eurizon Investment Sicav - Euro Liquidity Short Term	15,05%	<b>Safe</b> 53,00%
Eurizon	Eurizon Investment SICAV - Flexible Plus 9	15,05%	
Eurizon	EURIZON INVESTMENT SICAV EURO LIQUIDITY	15,05%	
Eurizon	Eurizon Investment SICAV - Flexible Plus 10	7,84%	
Cash euro		0,50%	
		<b>100,00%</b>	