

PROTEZIONE DINAMICA 2017_REPORT SETTIMANALE AL 15 MAGGIO 2019

Prospettiva 2.0	Data	NAV	Max Valore Protetto	Performance YTD*
Protezione Dinamica 2017	15/05/2019	9,649	8,230	2,29%

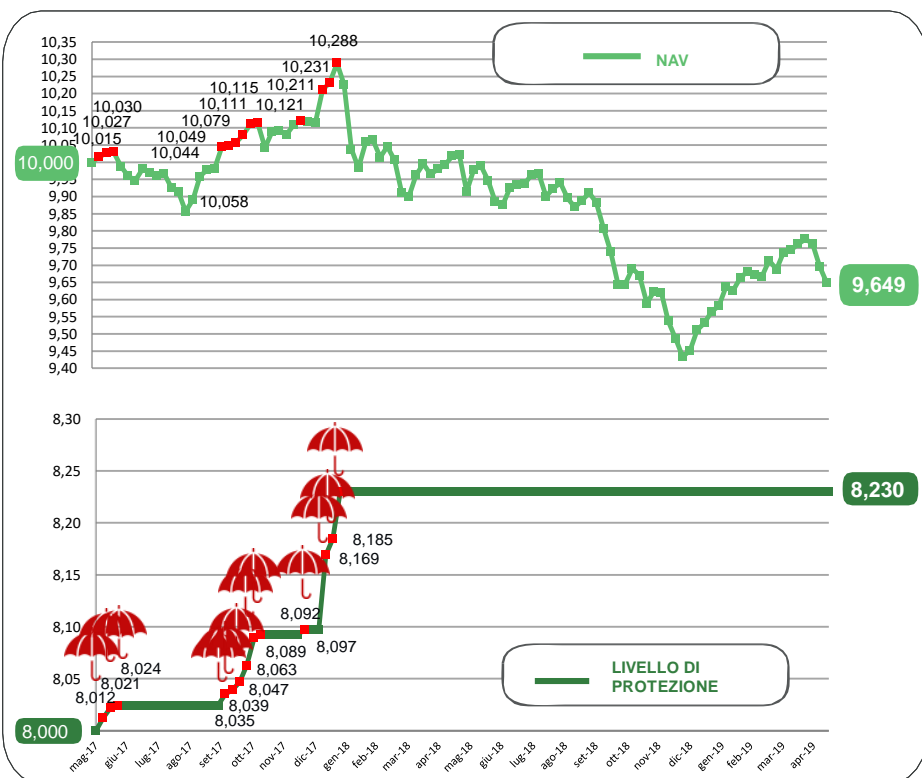
FOCUS SETTIMANALE

I listini azionari globali ritracciano nella settimana in un contesto in cui tornano a preoccupare i rapporti commerciali USA-Cina. La decisione del Presidente americano di innalzare le tariffe sui beni cinesi importati ha accentuato l'incertezza e la cautela sui mercati finanziari.

Sul comparto obbligazionario l'aumento di avversione al rischio si è riflesso nell'acquisto dei governativi risk free tedeschi e americani con relative performance positive. Performance negativa invece per i BTP sui timori della crescita italiana e sugli effetti in termini di debito.

* Da inizio anno
Al netto dei costi di gestione

NAV E VALORE PROTETTO

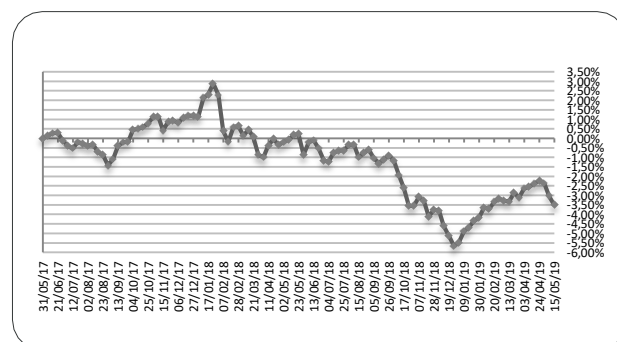


Data	Livello di Protezione	Max Perdita potenziale	Max Valore Protetto 8,230€
10-apr	8,230	15,50%	
17-apr	8,230	15,70%	
24-apr	8,230	15,80%	
01-mag	8,230	15,70%	
08-mag	8,230	15,10%	
15-mag	8,230	14,70%	

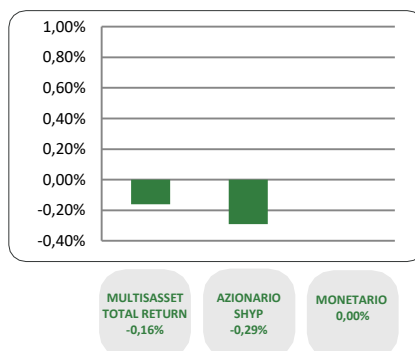
PERFORMANCE DALLA PARTENZA DEL FONDO

03/04/2019	10/04/2019	17/04/2019	24/04/2019	01/05/2019	08/05/2019	15/05/2019
-2,63%	-2,56%	-2,38%	-2,24%	-2,36%	-3,04%	-3,51%

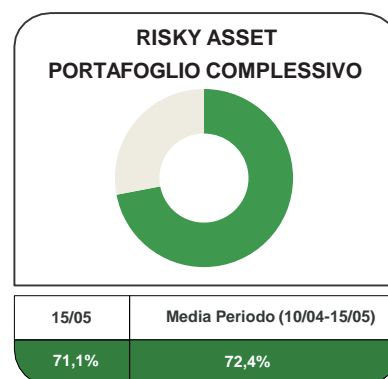
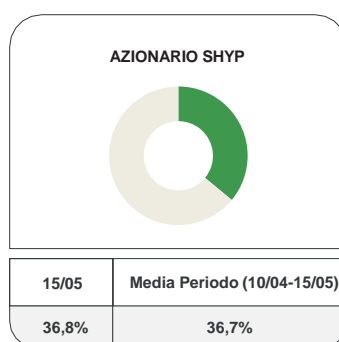
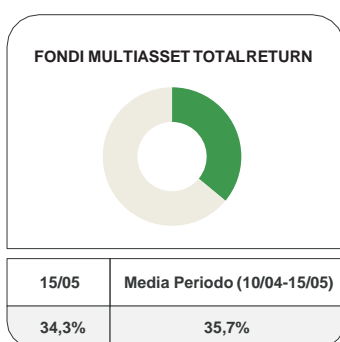
Al netto dei costi di gestione



CONTRIBUTO SETTIMANALE ALLA PERFORMANCE DEI COMPARTI



ESPOSIZIONE AI RISKY ASSET DEI COMPARTI Periodo 10 Aprile 2019 – 15 Maggio 2019



COMPOSIZIONE PORTAFOGLIO

Multimanager	JPMorgan Investment Funds - Global Income Fund	3,31%	Multiasset Total Return 34,31%
Multimanager	M&G Lux Investment Funds 1 - M&G Lux Dynamic Allocation Fund	3,23%	
Multimanager	Invesco Pan European High Income Fund	2,73%	
Multimanager	BlackRock Global Funds - Global Multi-Asset Income Fund	2,62%	
Multimanager	M&G Lux Investment Funds 1 - M&G Lux Optimal Income Fund	2,62%	
Multimanager	Nordea 1 SICAV - Stable Return Fund	2,58%	
Multimanager	JPMorgan Investment Funds - Global Macro Opportunities	2,43%	
Multimanager	Invesco Funds SICAV - Balanced Risk Allocation Fund	2,32%	
Eurizon	Eurizon Investment Sicav - Global Bond Total Return	2,21%	
Eurizon	Eurizon Investment SICAV - Global Bond Emerging Total Return	2,21%	
Multimanager	Jupiter JGF - Dynamic Bond	1,88%	
Eurizon	Eurizon Investment Sicav - Eurozone Asymmetric Strategy	1,55%	
Multimanager	AB SICAV I - Select Absolute Alpha Portfolio	1,51%	
Multimanager	BNY Mellon Absolute Return Equity Fund	1,45%	
Eurizon	Eurizon Investment SICAV - Multiasset Risk Overlay	0,58%	
Eurizon	Eurizon Investment Sicav - Tactical Global Risk Control	0,57%	
Multimanager	Invesco Global Targeted Returns Fund	0,50%	
Eurizon	Eurizon Fund - Azioni Strategia Flessibile	13,54%	
Eurizon	Eurizon Investment SICAV - Flexible Equity Strategy 2	12,44%	
Eurizon	Eurizon Investment SICAV - Flexible Equity Strategy 3	10,81%	
Eurizon	Eurizon Investment Sicav - Euro Liquidity Short Term	18,48%	Monetario 28,44%
Eurizon	Eurizon Investment Sicav - Insurance Unit Europe Short Term	9,95%	
Cash euro		0,46%	100,00%