

PROTEZIONE DINAMICA 2017_REPORT SETTIMANALE AL 15 NOVEMBRE 2017

FOCUS SETTIMANALE

Settimana caratterizzata da prese di beneficio su tutte le Borse ma in particolare sulle **Piazze europee** per alcune trimestrali meno brillanti del previsto. Il settore bancario ha invece beneficiato del possibile slittamento delle nuove regole BCE sulla copertura dei crediti non performanti.

In frenata anche i **listini Usa** per intoppi sull'iter parlamentare della riforma fiscale e **dollaro indebolito**.

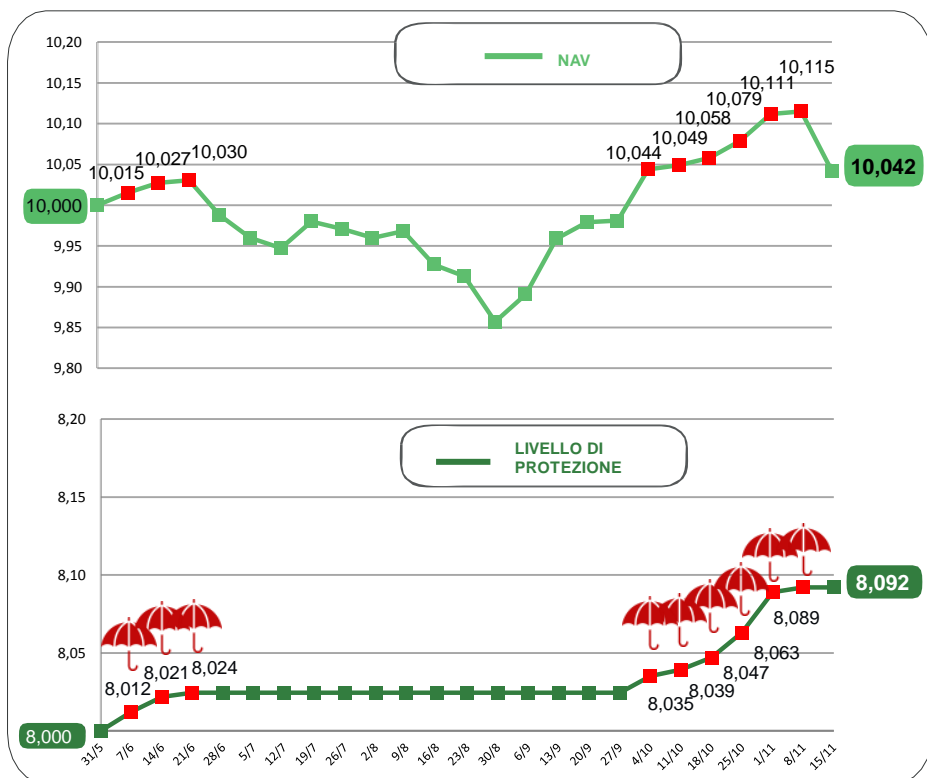
Mercati obbligazionari in ribasso.

Contributo negativo dei fondi in **portafoglio** ma buona difesa rispetto agli andamenti dei mercati dei multiasset e in particolare della strategia flessibile sull'azionario.

Prospettiva 2.0	Data	NAV	Max Valore Protetto	Performance YTD*
Protezione Dinamica 2017	15/11/2017	10,042	8,092	0,42%

* Dalla data di partenza (31 maggio 2017)
Al netto dei costi di gestione

NAV E VALORE PROTETTO



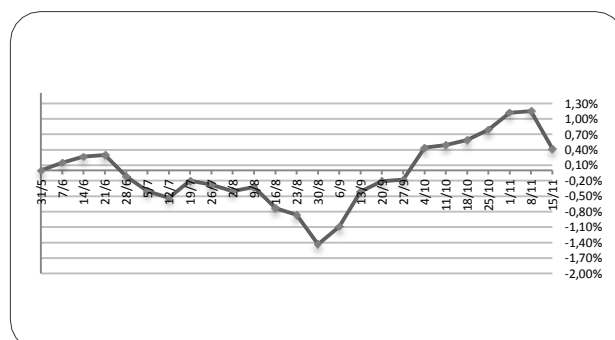
Data	Livello di Protezione	Max Perdita potenziale	Max Valore Protetto 8,092€
18-ott	8,047	20,00%	
25-ott	8,063	20,00%	
01-nov	8,089	20,00%	
08-nov	8,092	20,00%	
15-nov	8,092	19,40%	

PERFORMANCE DALLA PARTENZA DEL FONDO

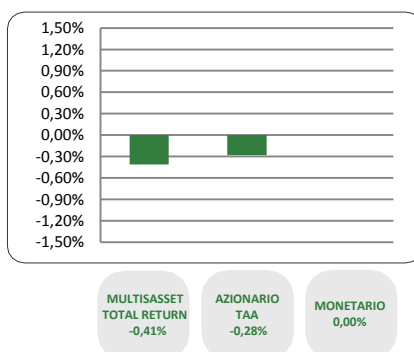
04/10/2017 11/10/2017 18/10/2017 25/10/2017 01/11/2017 08/11/2017 15/11/2017

0,44% 0,49% 0,59% 0,79% 1,12% 1,15% 0,42%

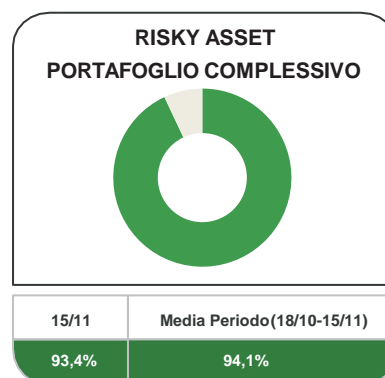
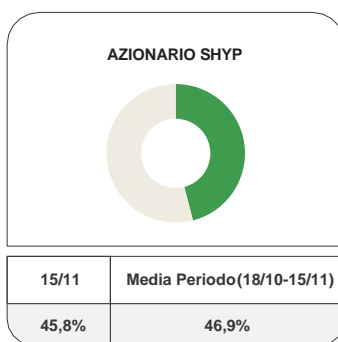
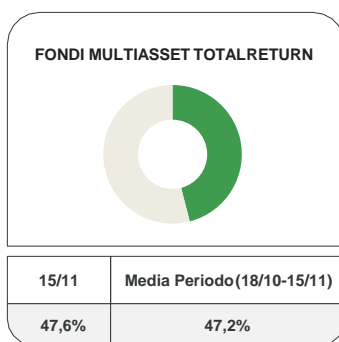
Al netto dei costi di gestione



CONTRIBUTO SETTIMANALE ALLA PERFORMANCE DEI COMPARTI



ESPOSIZIONE AI RISKY ASSET DEI COMPARTI Periodo 18 Ottobre 2017 – 15 Novembre 2017



COMPOSIZIONE PORTAFOGLIO

Multimanager	JPMorgan Investment Funds - Global Income Fund	4,181%	Multiasset Total Return 47,64%	
Multimanager	M&G Dynamic Allocation Fund	4,179%		
Multimanager	JPMorgan Investment Funds - Global Macro Opportunities	3,280%		
Multimanager	Nordea 1 SICAV - Stable Return Fund	3,278%		
Multimanager	BlackRock Global Funds - Global Multi-Asset Income Fund	3,269%		
Multimanager	Invesco Pan European High Income Fund	3,254%		
Eurizon	Eurizon Investment Sicav - Global Bond Total Return	2,821%		
Eurizon	Eurizon Investment SICAV - Global Bond Emerging Total Return	2,820%		
Multimanager	Aviva Investors Sicav - Multi-Strategy Target Return Fund	2,812%		
Multimanager	Invesco Funds SICAV - Balanced Risk Allocation Fund	2,805%		
Multimanager	Jupiter JGF - Dynamic Bond	2,341%		
Multimanager	Invesco Global Targeted Returns Fund	2,334%		
Multimanager	BNY Mellon Absolute Return Equity Fund	1,880%		
Eurizon	Eurizon Investment SICAV - Multiasset Risk Overlay	1,875%		
Multimanager	M&G Optimal Income Fund	1,871%		
Eurizon	Eurizon Investment Sicav - Eurozone Asymmetric Strategy	1,844%		
Multimanager	AB SICAV I - Select Absolute Alpha Portfolio	1,402%		
Eurizon	Eurizon Investment Sicav - Tactical Global Risk Control	1,401%		
Eurizon	Eurizon Fund - Azioni Strategia Flessibile	17,761%		Equity SHYP 45,80%
Eurizon	Eurizon Investment SICAV - Flexible Equity Strategy 2	14,868%		
Eurizon	Eurizon Investment SICAV - Flexible Equity Strategy 3	13,176%		
Eurizon	Eurizon Fund - Cash EUR	6,042%	Monetario 6,04%	
Cash euro		0,506%	100,000%	