

PROTEZIONE DINAMICA 2017_REPORT SETTIMANALE AL 16 AGOSTO 2017

Percorso Protetto	Data	NAV	Max Valore Protetto	Performance YTD*
Exclusive Protetto 2017	16/08/2017	9,927	8,024	-0,73%

FOCUS SETTIMANALE

Aumentata la **volatilità sui mercati azionari** sia americani che europei per le tensioni geopolitiche internazionali innescate da USA e Corea del Nord.

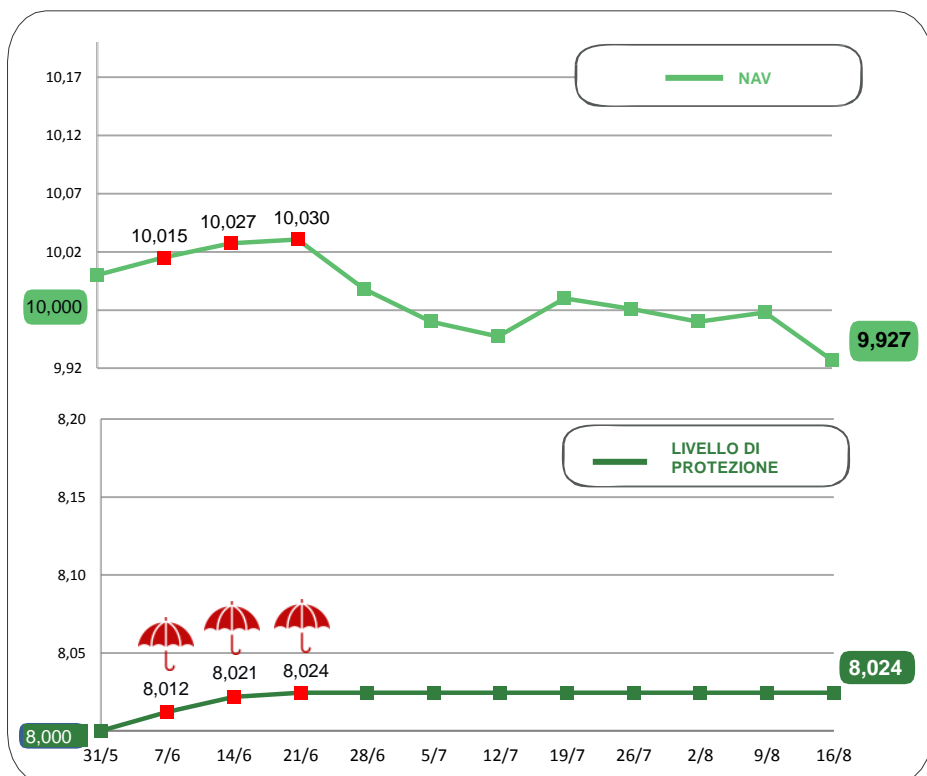
Inoltre il fiacco andamento **dell'inflazione negli Stati Uniti** rilevato nella settimana – dato osservato dalla FED per le decisioni prossime di politica monetaria - ha rallentato gli acquisti su alcuni settori di titoli azionari e indebolito il dollaro.

Vendite sui **mercati emergenti** per l'instabilità politica di alcuni Paesi.

Gli acquisti si sono diretti su beni rifugio tra cui i **Titoli di Stato americani e i governativi dei paesi Core europei**.

* Dalla data di partenza (31 maggio 2017)
Al netto dei costi di gestione

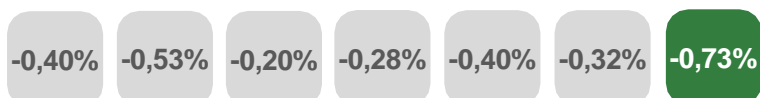
NAV E VALORE PROTETTO



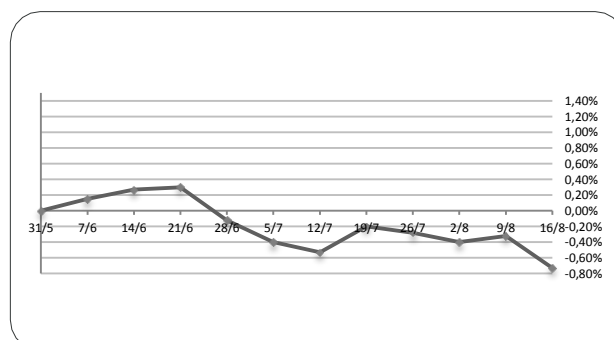
Data	Livello di Protezione	Max Perdita potenziale	Max Valore Protetto 8,024€
19-lug	8,024	19,60%	
26-lug	8,024	19,50%	
02-ago	8,024	19,40%	
09-ago	8,024	19,50%	
16-ago	8,024	19,20%	

PERFORMANCE DALLA PARTENZA DEL FONDO

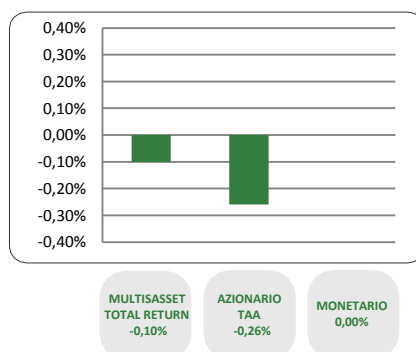
05/07/2017 12/07/2017 19/07/2017 26/07/2017 02/08/2017 09/08/2017 16/08/2017



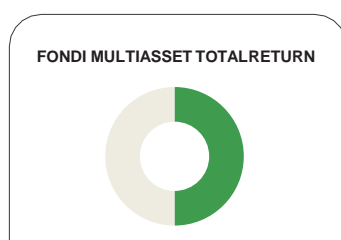
Al netto dei costi di gestione



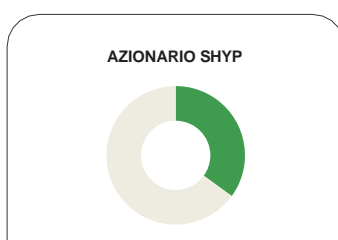
CONTRIBUTO SETTIMANALE ALLA PERFORMANCE DEI COMPARTI



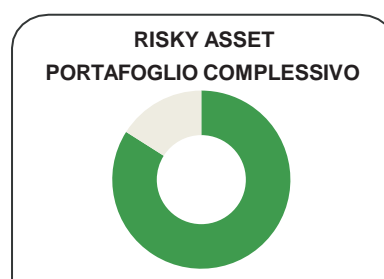
ESPOSIZIONE AI RISKY ASSET DEI COMPARTI Periodo 19 Luglio 2017 – 16 Agosto 2017



16/08	Media Periodo (19/07-16/08)
50,0%	50,0%



16/08	Media Periodo (19/07-16/08)
34,8%	35,9%



16/08	Media Periodo (19/07-16/08)
84,8%	85,9%

COMPOSIZIONE PORTAFOGLIO

Multimanager	JPMorgan Investment Funds - Global Income Fund	4,504%	Multiasset Total Return 50,04%	
Multimanager	M&G Dynamic Allocation Fund	4,486%		
Multimanager	BlackRock Global Funds - Global Multi-Asset Income Fund	3,508%		
Multimanager	Nordea 1 SICAV - Stable Return Fund	3,506%		
Multimanager	JPMorgan Investment Funds - Global Macro Opportunities	3,500%		
Multimanager	Invesco Pan European High Income Fund	3,494%		
Eurizon	Eurizon Investment Sicav - Global Bond Total Return	3,014%		
Eurizon	Eurizon Investment SICAV - Global Bond Emerging Total Return	3,013%		
Eurizon	Eurizon Investment SICAV - Multiasset Risk Overlay	3,007%		
Multimanager	Invesco Funds SICAV - Balanced Risk Allocation Fund	2,998%		
Multimanager	Aviva Investors Sicav - Multi-Strategy Target Return Fund	2,997%		
Multimanager	Jupiter JGF - Dynamic Bond	2,512%		
Multimanager	Invesco Global Targeted Returns Fund	2,503%		
Eurizon	Eurizon Investment Sicav - Tactical Global Risk Control	1,999%		
Eurizon	Eurizon Investment Sicav - Eurozone Asymmetric Strategy	1,992%		
Multimanager	AB SICAV I - Select Absolute Alpha Portfolio	1,507%		
Multimanager	BNY Mellon Absolute Return Equity Fund	1,500%		
Eurizon	Eurizon Fund - Azioni Strategia Flessibile	19,991%		Equity SHYP 34,89%
Eurizon	Eurizon Fund - Equity Europe LTE	7,914%		
Eurizon	Eurizon Fund - Equity North America LTE	6,988%		
Eurizon	Eurizon Fund - Cash EUR	14,071%	Monetario 14,07%	
Cash euro		0,996%	100,000%	