

PROTEZIONE DINAMICA 2017_REPORT SETTIMANALE AL 16 GENNAIO 2019

Prospettiva 2.0	Data	NAV	Max Valore Protetto	Performance YTD*
Protezione Dinamica 2017	16/01/2019	9,532	8,230	1,05%

FOCUS SETTIMANALE

Il recupero delle **Borse europee** riflette la maggiore fiducia sulla risoluzione dei rapporti commerciali USA-Cina.

Non sono mancati momenti di incertezza legati ai dati macro cinesi, l'incognita Brexit e le richieste di vigilanza sul sistema bancario.

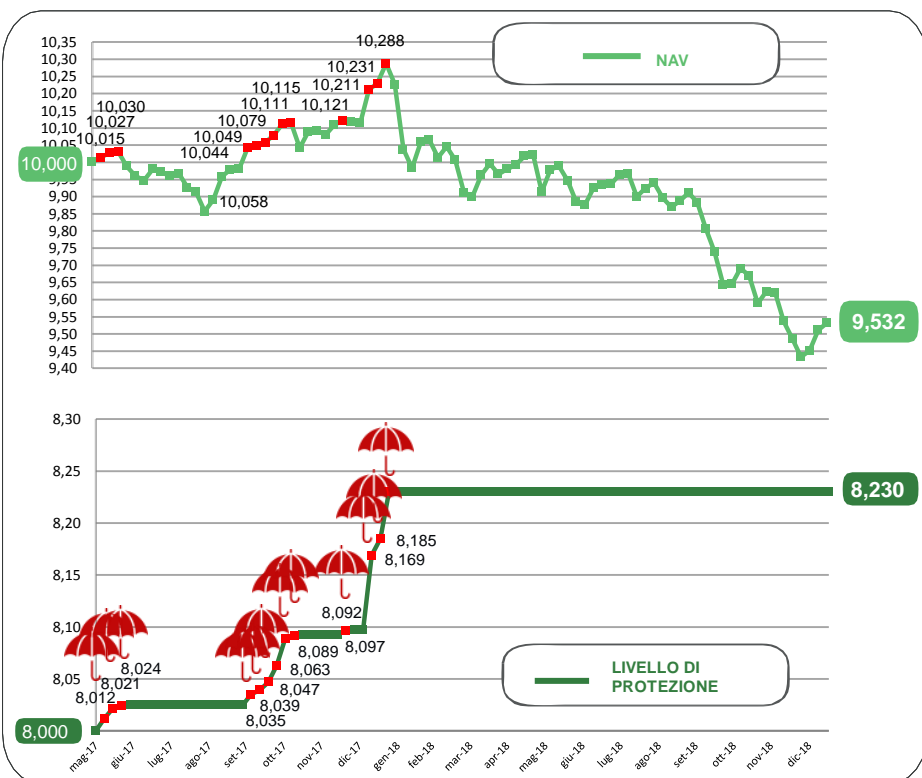
Il possibile accordo in tema di dazi e la conferma di un atteggiamento ancora cauto della Fed sul rialzo dei tassi hanno trainato i **listini azionari statunitensi**.

Positivi i mercati dei **paesi emergenti** sostenuti anche da un dollaro non rafforzato.

Comparto obbligazionario delle emissioni societarie positivo e acquisti per i governativi italiani a lungo termine.

* Da inizio anno
Al netto dei costi di gestione

NAV E VALORE PROTETTO



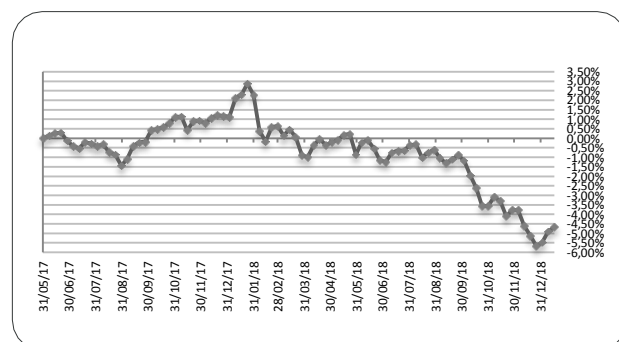
Data	Livello di Protezione	Max Perdita potenziale	Max Valore Protetto 8,230€
12-dic	8,230	13,70%	
19-dic	8,230	13,20%	
26-dic	8,230	12,70%	
02-gen	8,230	12,90%	
09-gen	8,230	13,50%	
16-gen	8,230	13,70%	

PERFORMANCE DALLA PARTENZA DEL FONDO

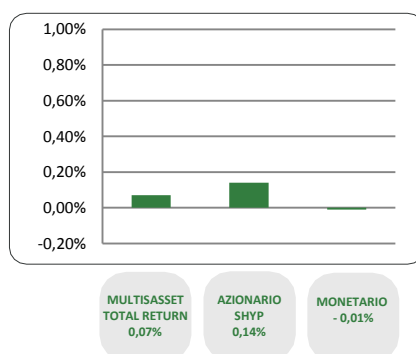
05/12/2018 12/12/2018 19/12/2018 26/12/2018 02/01/2019 09/01/2019 16/01/2019



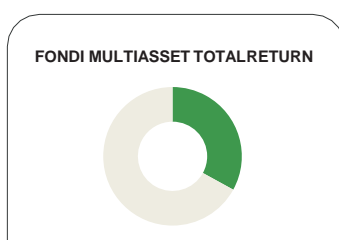
Al netto dei costi di gestione



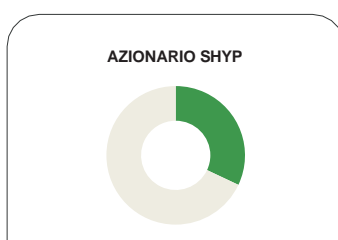
CONTRIBUTO SETTIMANALE ALLA PERFORMANCE DEI COMPARTI



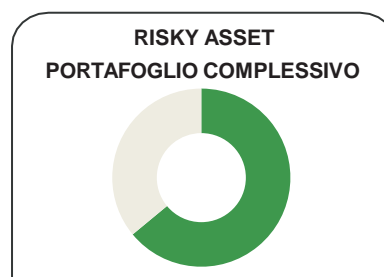
ESPOSIZIONE AI RISKY ASSET DEI COMPARTI Periodo 12 Dicembre 2018 – 16 Gennaio 2019



16/01	Media Periodo (12/12-16/01)
32,5%	33,1%



16/01	Media Periodo (12/12-16/01)
31,1%	31,0%



16/01	Media Periodo (12/12-16/01)
63,6%	64,1%

COMPOSIZIONE PORTAFOGLIO

Multimanager	M&G Lux Investment Funds 1 - M&G Lux Dynamic Allocation Fund	2,90%	Multiasset Total Return 32,58%	
Multimanager	JPMorgan Investment Funds - Global Income Fund	2,87%		
Multimanager	BlackRock Global Funds - Global Multi-Asset Income Fund	2,23%		
Multimanager	Invesco Pan European High Income Fund	2,23%		
Multimanager	Nordea 1 SICAV - Stable Return Fund	2,21%		
Multimanager	M&G Optimal Income Fund	2,20%		
Multimanager	JPMorgan Investment Funds - Global Macro Opportunities	2,17%		
Multimanager	Aviva Investors Sicav - Multi-Strategy Target Return Fund	1,93%		
Multimanager	Invesco Funds SICAV - Balanced Risk Allocation Fund	1,90%		
Eurizon	Eurizon Investment SICAV - Global Bond Emerging Total Return	1,88%		
Eurizon	Eurizon Investment Sicav - Global Bond Total Return	1,88%		
Multimanager	Invesco Global Targeted Returns Fund	1,88%		
Multimanager	Jupiter JGF - Dynamic Bond	1,56%		
Eurizon	Eurizon Investment Sicav - Eurozone Asymmetric Strategy	1,28%		
Multimanager	AB SICAV I - Select Absolute Alpha Portfolio	1,27%		
Multimanager	BNY Mellon Absolute Return Equity Fund	1,25%		
Eurizon	Eurizon Investment Sicav - Tactical Global Risk Control	0,49%		
Eurizon	Eurizon Investment SICAV - Multiasset Risk Overlay	0,47%		
Eurizon	Eurizon Fund - Azioni Strategia Flessibile	11,86%		Equity SHYP 31,11%
Eurizon	Eurizon Investment SICAV - Flexible Equity Strategy 2	10,23%		
Eurizon	Eurizon Investment SICAV - Flexible Equity Strategy 3	9,02%		
Eurizon	Eurizon Investment Sicav - Euro Liquidity Short Term	22,91%	Monetario 35,66%	
Eurizon	Eurizon Investment Sicav - Insurance Unit Europe Short Term	12,76%		
Cash euro		0,65%	100,00%	